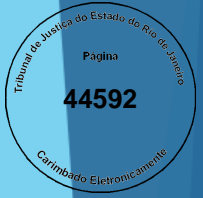




LICKS Associados



Relatório de Atividade

Processo: 0237110-51.2017.8.19.0001

ECO-EMPRESA DE CONSULTORIA E ORGANIZAÇÃO EM
SISTEMAS E EDITORAÇÃO LTDA.

LUMA PARTICIPAÇÕES E EMPREENDIMENTOS LTDA.

MUTANTE PARTICIPAÇÕES E EMPREENDIMENTOS
LTDA.

Outubro de 2025

Licks Associados nomeada para o cargo de Administrador Judicial da Recuperação Judicial da Sociedade ECO-EMPRESA DE CONSULTORIA E ORGANIZAÇÃO EM SISTEMAS E EDITORAÇÃO LTDA., LUMA PARTICIPAÇÕES E EMPREENDIMENTOS LTDA. e MUTANTE PARTICIPAÇÕES E EMPREENDIMENTOS LTDA., nos autos do processo nº 0237110-51.2017.8.19.0001, vem, perante o Juízo da 2ª Vara Empresarial da Comarca da Capital, nos termos do art. 22, inciso II, alínea “c”, da Lei nº 11.101/2005, apresentar o Relatório Mensal de Atividade referente ao mês de outubro de 2025, elaborado com base na fiscalização das atividades da devedora.



1) O Processo	4
2) Considerações sobre as Recuperandas	5
3) Manifestações nos autos principais	6
4) Manifestações em habilitações e impugnações	6
5) Análise Financeira e Contábil	10
6) Conclusão.....	10

1) O Processo

Data	Evento	Fls.
12/09/2017	Pedido de processamento da RJ - art. 52	
05/10/2017	Decisão de deferimento do pedido de processamento da RJ	643
	Publicação da decisão de deferimento do processamento da RJ	
30/11/2017	Publicação do 1º Edital – art. 52, §1º	
	Fim do prazo para habilitações e divergências ao AJ – art. 7º, §1º	
15/12/2017	Apresentação do Plano de Recuperação Judicial ao Juízo – art. 53	1853
-	Publicação Edital de recebimento do PRJ – art. 53, par. único	-
28/03/2018	Publicação do Edital da Relação de Credores do AJ - art. 7º, §2º	2156
	Fim do prazo para apresentar Impugnações em Juízo - art. 8º	
	Fim do prazo para apresentar Objeções ao PRJ - art. 53, par. Único e art. 55, par. Único	
05/07/2018	Edital de convocação de Assembleia Geral de Credores - art. 36	
06/08/2018	Assembleia Geral de Credores - 1ª Convocação	21570
	Assembleia Geral de Credores - 2ª Convocação	
	Quadro Geral de Credores – Art. 18	
29/08/2018	Homologação do PRJ e concessão da RJ	22044
	Fim do prazo para o cumprimento das obrigações vencidas nos 2	
27/06/2021	anos após a concessão da RJ	41324
16/07/2019	1º Aditivo ao Plano de Recuperação Judicial	24003
	Assembleia Geral de Credores – 1º Aditivo ao PRJ	
	Encerramento da Recuperação Judicial	

2) Considerações sobre as Recuperandas

A ECO SISTEMAS foi fundada no ano de 1991, tendo por objeto atividades de planejamento, desenvolvimento e implementação de sistemas, principalmente na área de saúde, sem deixar de operar em outros setores da Administração Pública.

O Grupo Econômico possui mais duas sociedades, LUMA e MUTANTE, que atuam no mercado de compra e venda de imóveis próprios, sendo os seus lucros revertidos para investimentos na ECO SISTEMAS.

3) Manifestações nos autos principais

A Administração Judicial apresentou a seguinte manifestação nos autos principais do processo de recuperação judicial no mês de outubro de 2025.

Data	Petição	id.
17/10/2025	Relatório Mensal de Atividades referente ao mês de setembro de 2025	44.573

4) Manifestações em habilitações e impugnações

A Administração Judicial informa que não apresentou manifestações em incidentes de habilitação de crédito no mês de outubro de 2025.

5) Diligências

O Administrador Judicial, na diligência mais recente à sede das recuperandas - situada na Rua Gonçalves Dias, 51 – Centro, Rio de Janeiro, ocorrida em 06/05/2025, visitou as seguintes áreas de operação da empresa:



Figura 1 - Negócios



Figura 2 - Operações e Comunicação



Figura 3 - Treinamentos



Figura 4 - Data Center e Service Desk




Figura 5 - Data Center e Service Desk



Figura 6 - Desenvolvimento

6) Análise Financeira e Contábil

O Administrador Judicial solicitou documentação, dos períodos de agosto de 2025 e analisou as seguintes demonstrações:

- Balancete mensal;
- Demonstrações do Resultado do Exercício;
- Extratos bancários.

ECO – Empresa de Consultoria e Organização em Sistemas

O ativo da Recuperanda somou o montante de R\$ 57.545.430,80 (cinquenta e sete milhões, quinhentos e quarenta e cinco mil, quatrocentos e trinta reais e oitenta centavos) no mês de agosto de 2025.

Ao cotejar com o mês antecessor, observa-se que o total apresentou um crescimento de 0,42% (quarenta e dois centésimos por cento).

Em análise vertical, o grupo de Contas a Receber representou 55,96% (cinquenta e cinco inteiros e noventa e seis centésimos por cento).

Tabela 1 - Análise do Ativo

DESCRIÇÃO	jul/25	ago/25	%	Δ%
CIRCULANTE	R\$ 37.406.326,04	R\$ 37.587.325,23	65,32%	0,48%
Caixa	R\$ 1.516.762,00	R\$ 515.939,93	0,90%	-65,98%
Banco	R\$ 229.686,82	R\$ 69.406,70	0,12%	-69,78%
Aplicações Financeiras	R\$ 1.451.150,03	R\$ 29.163,92	0,05%	-97,99%
Contas a Receber	R\$ 29.763.041,88	R\$ 32.202.227,90	55,96%	8,20%
Adiantamentos	R\$ 412.674,44	R\$ 415.705,56	0,72%	0,73%
Empréstimos a Terceiros	R\$ -	R\$ 10.000,00	0,02%	#DIV/0!
Impostos a Compensar	R\$ 3.779.545,19	R\$ 4.084.923,36	7,10%	8,08%
Despesas Antecipadas	R\$ 253.465,68	R\$ 259.957,86	0,45%	2,56%
NÃO CIRCULANTE	R\$ 19.895.583,91	R\$ 19.958.105,57	34,68%	0,31%
Depósitos Judiciais	R\$ 6.158.307,69	R\$ 6.158.307,69	10,70%	0,00%
Projetos em Desenvolvimento	R\$ 6.719.715,09	R\$ 7.012.911,60	12,19%	4,36%
Imóveis para Investimento	R\$ 300.019,05	R\$ 300.019,05	0,52%	0,00%
Depreciação Acumulada	-R\$ 254.677,93	-R\$ 255.678,01	-0,44%	0,39%
Imobilizado em Uso	R\$ 1.717.050,71	R\$ 1.840.026,00	3,20%	7,16%
Intangível	R\$ 5.255.169,30	R\$ 4.902.519,24	8,52%	-6,71%
TOTAL DO ATIVO	R\$ 57.301.909,95	R\$ 57.545.430,80	100,00%	0,42%

Em agosto de 2025, o passivo da Eco Sistemas acumulou em R\$35.221.527,46 (trinta e cinco milhões duzentos e vinte e um mil quinhentos e vinte e sete reais e quarenta e seis centavos).

Em análise horizontal, é possível observar que o passivo aumentou em 1,80% (um inteiro e oitenta centésimos por cento), em cotejo com o mês anterior.

O saldo da conta de Impostos e Contribuições sobre Lucro aumentou em 20,17% (vinte inteiros e dezessete centésimos por cento), por sua vez a conta de Encargos Sociais a Pagar cresceu 18,46% (dezoito inteiros e quarenta e seis centésimos por cento).

A conta de Impostos e Contribuições sobre Receitas representou 31,43% (trinta e um inteiros e quarenta e três centésimos por cento) do total.

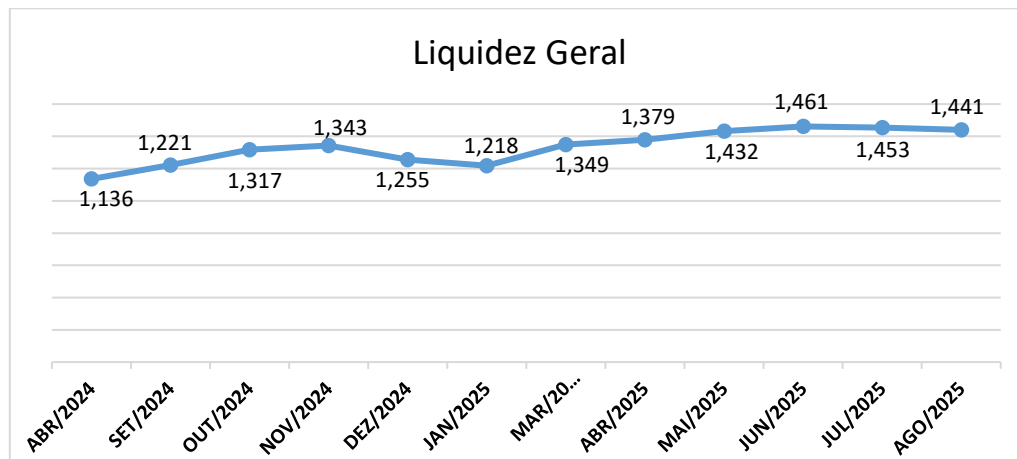
Tabela 2 - Análise do Passivo

DESCRIÇÃO	jul/25	ago/25	%	D%
CIRCULANTE	R\$ 19.516.126,36	R\$ 19.910.725,76	56,53%	2,02%
Folha de Pagamentos de Empregados	R\$ 2.899.638,50	R\$ 3.178.331,97	9,02%	9,61%
Encargos Sociais a Pagar	R\$ 1.133.033,53	R\$ 1.342.238,27	3,81%	18,46%
Impostos Retidos a Recolher	R\$ 145.191,93	R\$ 129.072,23	0,37%	-11,10%
Impostos e Contribuições sobre Lucro	R\$ 1.452.338,45	R\$ 1.745.318,97	4,96%	20,17%
Impostos e Contribuições sobre Receitas	R\$ 11.359.376,93	R\$ 11.068.429,97	31,43%	-2,56%
Contas a pagar	R\$ 934.660,84	R\$ 1.063.724,68	3,02%	13,81%
Adiantamentos de Clientes	R\$ 1.178,51	R\$ 1.109,09	0,00%	-5,89%
Recuperação Judicial	R\$ 1.590.707,67	R\$ 1.382.500,58	3,93%	-13,09%
NÃO CIRCULANTE	R\$ 15.084.004,97	R\$ 15.310.801,70	43,47%	1,50%
Empréstimo e Financiamentos	R\$ 4.994.203,93	R\$ 4.994.203,93	14,18%	0,00%
Parcelamento de Impostos e Contribuições	R\$ 10.089.801,04	R\$ 10.316.597,77	29,29%	2,25%
TOTAL DO PASSIVO	R\$ 34.600.131,33	R\$ 35.221.527,46	100,00%	1,80%

A liquidez geral é um indicador financeiro que mede a capacidade de uma empresa em honrar todas as suas dívidas, tanto de curto quanto de longo prazo, utilizando os ativos realizáveis no mesmo período.

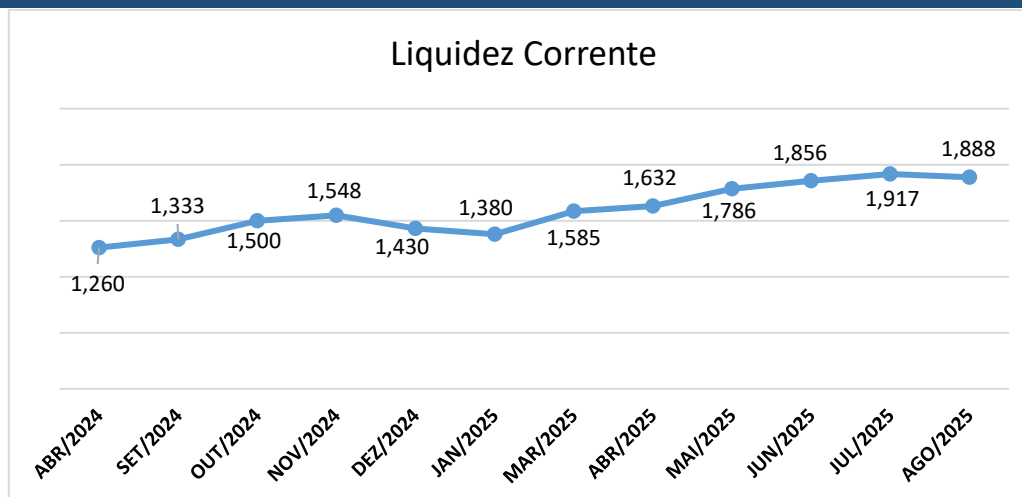
Esse índice considera o total de ativos circulantes (que podem ser convertidos em dinheiro em até um ano) e os ativos realizáveis a longo prazo, em relação ao total de passivos circulantes e exigíveis a longo prazo.

No mês analisado, a Eco Sistemas apresentou o índice de liquidez geral de 1,44, significa que, para cada R\$ 1,00 de dívida total (curto e longo prazo), a empresa possui R\$ 1,44 (um real e quarenta e quatro centavos) em ativos realizáveis.



A liquidez corrente é um indicador financeiro que mede a capacidade da empresa de pagar suas dívidas de curto prazo (ou seja, obrigações exigíveis dentro de até um ano) utilizando seus ativos circulantes, que são os bens e direitos que podem ser convertidos em dinheiro nesse mesmo período — como caixa, contas a receber e estoques.

Em agosto de 2025, a Eco Sistemas apresentou um índice de liquidez corrente de 1,88 significa que, para cada R\$ 1,00 de dívida de curto prazo, a empresa possui R\$ 1,88 (um real e oitenta e oito centavos) em ativos de curto prazo.



A Recuperanda acumulou em receita líquida o montante de R\$47.702.307,75 (quarenta e sete milhões setecentos e dois mil trezentos e sete reais e setenta e cinco centavos), para o mês de agosto de 2025.

As receitas financeiras somaram o valor de R\$10.409,70 (dez mil quatrocentos e nove reais e setenta centavos), no mês analisado.

Os custos e despesas acumularam em agosto de 2025 a quantia de R\$38.652.355,18 (trinta e oito milhões seiscentos e cinquenta e dois mil trezentos e cinquenta e cinco reais e dezoito centavos).

Ao apurar as receitas e despesas, a Recuperanda acumulou o lucro de R\$5.462.240,36 (cinco milhões quatrocentos e sessenta e dois mil duzentos e quarenta reais e trinta e seis centavos) ao final de agosto de 2025.

	jul/25		ago/25	
RECEITAS LIQUIDAS (APÓS IMPOSTOS)	R\$	41.676.375,60	R\$	47.702.307,75
Receitas Líquidas	R\$	41.676.375,60	R\$	47.702.307,75
CUSTOS	R\$	3.538.137,63	R\$	4.084.897,29
Custo dos Serviços Prestados	R\$	3.538.137,63	R\$	4.084.897,29
DESPESAS OPERACIONAIS	R\$	29.141.173,50	R\$	34.567.457,89
Despesas Administrativas	R\$	29.160.950,83	R\$	34.558.490,48
Outras Receitas Operacionais	-R\$	19.777,33	R\$	-
Outras Despesas Operacionais	R\$	-	R\$	8.967,41
DESPESAS FINANCEIRAS	R\$	3.232.948,83	R\$	3.587.712,21
Receitas Financeiras	-R\$	9.723,77	-R\$	10.409,70
Despesas Financeiras	R\$	1.226.942,32	R\$	1.352.798,54
Imposto de Renda e CSLL	R\$	2.015.730,28	R\$	2.245.323,37

Luma Participações e Empreendimentos

A Recuperanda apresentou ativos totais R\$ 384.755,10 (trezentos e oitenta e quatro mil setecentos e cinquenta e cinco reais e dez centavos), em agosto de 2025.

Ao contrapor com o mês de julho, observa-se que o total apresentou uma retração de 0,65% (sessenta e cinco centésimos por cento), decorrente da depreciação acumulada que variou em 0,50% (cinquenta centésimos por cento).

Em análise vertical, o grupo de Imobilizado em Uso representou 65,68% (sessenta e cinco inteiros e sessenta e oito centésimos por cento).

Tabela 3 - Análise do Ativo

DESCRIÇÃO	jul/25		ago/25		%	Δ%
CIRCULANTE	R\$	1.397,33	R\$	1.397,33	0,36%	0,00%
Caixa	R\$	1.397,33	R\$	1.397,33	0,36%	0,00%
Impostos a Compensar	R\$	-	R\$	-	0,00%	0,00%
NÃO-CIRCULANTE	R\$	385.879,31	R\$	383.357,77	99,64%	-0,65%
Contas Correntes	R\$	120.830,80	R\$	120.830,80	31,40%	0,00%
Imobilizado em Uso	R\$	770.796,59	R\$	770.796,59	200,33%	0,00%
Depreciação Acumulada	-R\$	505.748,08	-R\$	508.269,62	-132,10%	0,50%
TOTAL DO ATIVO	R\$	387.276,64	R\$	384.755,10	100,00%	-0,65%

Em agosto de 2025, o passivo da Luma acumulou R\$ 26,82 (vinte e seis reais e oitenta e dois centavos), sem apresentar variação em relação ao mês anterior.

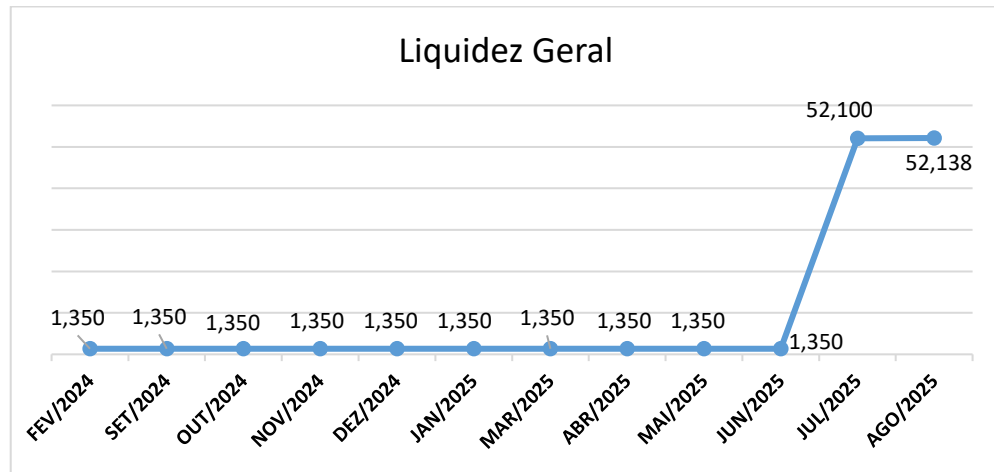
A conta de Obrigações Tributárias representou 100,00% (cem por cento) do total.

Tabela 4 - Análise do Passivo

DESCRIÇÃO	jun/25		jul/25		%	D%
CIRCULANTE	R\$	26,82	R\$	26,82	100,00%	0,00%
Obrigações Tributárias	R\$	26,82	R\$	26,82	100,00%	0,00%

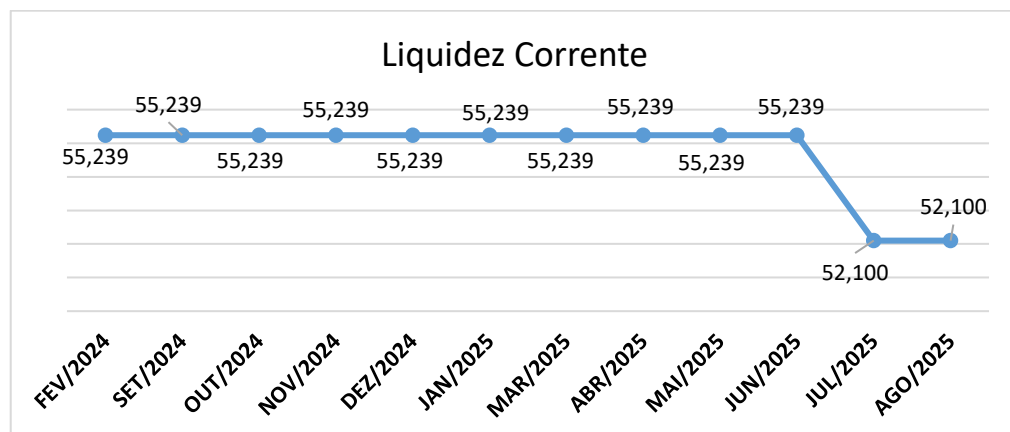
NÃO CIRCULANTE	R\$	-	R\$	-	0,00%	0,00%
Contas Correntes	R\$	-	R\$	-	0,00%	0,00%
TOTAL DO PASSIVO	R\$	26,82	R\$	26,82	100,00%	0,00%

Em agosto de 2025, a Luma apresentou um índice de liquidez geral de 52,13 significa que, para cada R\$ 1,00 de dívida total (curto e longo prazo), a empresa possui R\$ 51,13 em ativos realizáveis.



A liquidez corrente é um indicador financeiro que mede a capacidade da empresa de pagar suas dívidas de curto prazo (ou seja, obrigações exigíveis dentro de até um ano) utilizando seus ativos circulantes, que são os bens e direitos que podem ser convertidos em dinheiro nesse mesmo período — como caixa, contas a receber e estoques.

Em agosto de 2025, a Eco Sistemas apresentou um índice de liquidez corrente de 52,10 significa que, para cada R\$ 1,00 de dívida de curto prazo, a empresa possui R\$ 52,10 em ativos de curto prazo.



A Recuperanda não auferiu receitas em 2025 em contrapartida incorreu em despesas que acumularam R\$20.256,51 (vinte mil duzentos e cinquenta e seis reais e cinquenta e um centavos), de forma que este foi o prejuízo acumulado para a recuperanda ao final de agosto de 2025.

RECEITAS LIQUIDAS (APÓS IMPOSTOS)	R\$	-	R\$	-
Receitas Liquidas				
CUSTOS	R\$	-	R\$	-
Custo dos Serviços Prestados				
DESPESAS OPERACIONAIS	R\$	17.734,97	R\$	20.256,51
Despesas Administrativas	R\$	17.734,97	R\$	20.256,51
Outras Receitas Operacionais				
Outras Despesas Operacionais				
RESULTADO	-R\$	17.734,97	-R\$	20.256,51

Mutante Participações e Empreendimentos

Em agosto de 2025, a Recuperanda acumulou total de ativos de R\$476.903,39 (quatrocentos e setenta e seis mil novecentos e três reais e trinta e nove centavos).

Em cotejo com o mês de julho, verifica-se que o total apresentou uma expansão de 0,73% (setenta e três centésimos por cento).

Em análise vertical, o grupo de Imobilizado em Uso representou 92,94% (noventa e dois inteiros e noventa e quatro centésimos por cento), considerada a depreciação.

Tabela 5 - Análise do Ativo

DESCRIÇÃO	jul/25	ago/25	%	Δ%
CIRCULANTE	R\$ 26.186,04	R\$ 33.686,04	7,06%	28,64%
Caixa	R\$ 2.173,04	R\$ 2.173,04	0,46%	0,00%
Contas a Receber	R\$ 24.000,00	R\$ 31.500,00	6,61%	31,25%
Impostos a Compensar	R\$ 13,00	R\$ 13,00	0,00%	0,00%
NÃO-CIRCULANTE	R\$ 447.247,35	R\$ 443.217,35	92,94%	-0,90%
Imobilizado em Uso	R\$ 1.324.800,00	R\$ 1.324.800,00	277,79%	0,00%
Depreciação Acumulada	-R\$ 877.552,65	-R\$ 881.582,65	-184,86%	0,46%
TOTAL DO ATIVO	R\$ 473.433,39	R\$ 476.903,39	100,00%	0,73%

Em agosto de 2025, o passivo da Mutante acumulou R\$35.694,25 (trinta e cinco mil seiscientos e noventa e quatro reais e vinte e cinco centavos).

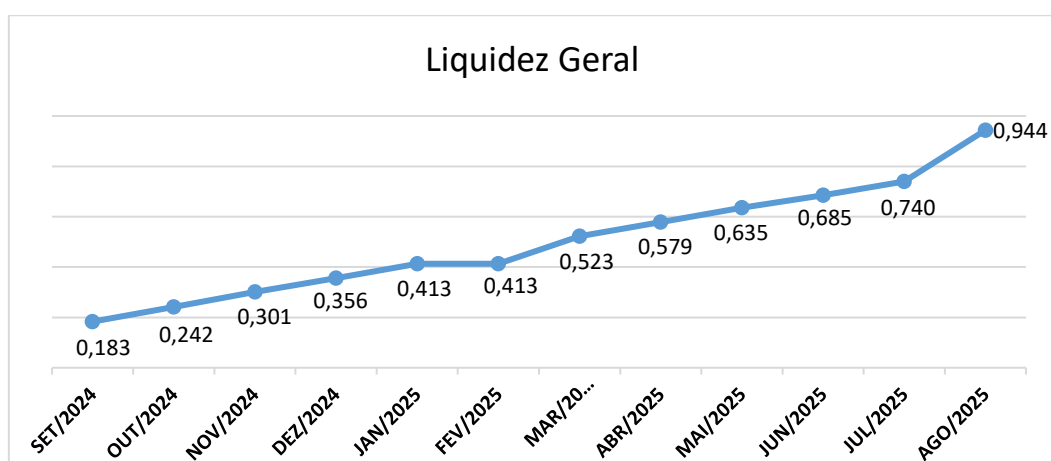
A recuperanda apresentou variação positiva em 0,82% (oitenta e dois centésimos por cento) em relação ao mês de julho.

A conta de Contas Correntes representou 98,65% (noventa e oito inteiros e sessenta e cinco centésimos por cento) do total.

Tabela 6 - Análise do Passivo

DESCRIÇÃO	jun/25	jul/25	%	D%
CIRCULANTE	R\$ 370,53	R\$ 483,28	1,35%	30,43%
Obrigações Tributárias	R\$ 370,53	R\$ 483,28	1,35%	30,43%
Adiantamento de Clientes	R\$ -	R\$ -	0,00%	0,00%
NÃO CIRCULANTE	R\$ 35.034,58	R\$ 35.210,97	98,65%	0,50%
Contas Correntes	R\$ 35.034,58	R\$ 35.210,97	98,65%	0,50%
TOTAL DO PASSIVO	R\$ 35.405,11	R\$ 35.694,25	100,00%	0,82%

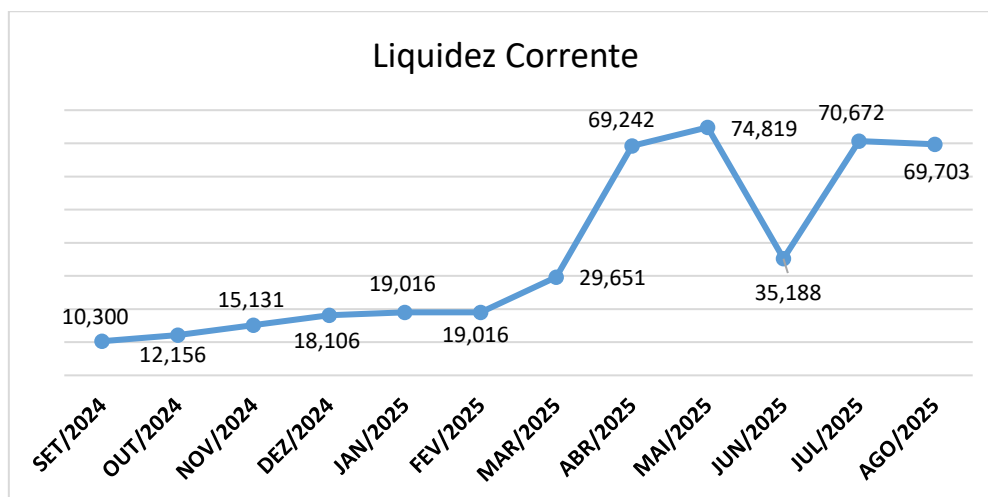
Em agosto de 2025, a Mutante apresentou um índice de liquidez geral de 0,94 significa que, para cada R\$ 1,00 de dívida total (curto e longo prazo), a empresa possui R\$ 0,94 em ativos realizáveis.



A liquidez corrente é um indicador financeiro que mede a capacidade da empresa de pagar suas dívidas de curto prazo (ou seja, obrigações exigíveis dentro de até um ano) utilizando seus ativos circulantes, que

são os bens e direitos que podem ser convertidos em dinheiro nesse mesmo período — como caixa, contas a receber e estoques.

Em agosto de 2025, a Eco Sistemas apresentou um índice de liquidez corrente de 69,70 significa que, para cada R\$ 1,00 de dívida de curto prazo, a empresa possui R\$ 69,70 em ativos de curto prazo.



A Recuperanda auferiu receitas acumuladas de R\$20.708,25 (vinte mil, setecentos e oito reais e vinte e cinco centavos) ao final do mês analisado.

A empresa incorreu em despesas totais de R\$32.892,75 (trinta e dois mil oitocentos e noventa e dois reais e setenta e cinco centavos).

Ao confrontar as receitas e despesas apurou-se prejuízo acumulado de R\$12.184,50 (doze mil cento e oitenta e quatro reais e cinquenta centavos).

RECEITAS LIQUIDAS (APÓS IMPOSTOS)	R\$	13.482,00	R\$	20.708,25
Receitas Liquidas	R\$	13.482,00	R\$	20.708,25
CUSTOS	R\$	-	R\$	-
Custo dos Serviços Prestados				
DESPESAS OPERACIONAIS	R\$	28.210,00	R\$	32.240,00
Despesas Administrativas	R\$	28.210,00	R\$	32.240,00
DESPESAS FINANCEIRAS	R\$	637,36	R\$	652,75
Despesas Financeiras	R\$	3,76	R\$	19,15
Imposto de Renda e CSLL	R\$	633,60	R\$	633,60
RESULTADO	R\$	15.365,36	R\$	12.184,50

7) Conclusão

A ECO – Empresa de Consultoria e Organização em Sistemas acumulou o lucro de R\$5.462.240,36 (cinco milhões quatrocentos e sessenta e dois mil duzentos e quarenta reais e trinta e seis centavos).

Luma Participações e Empreendimentos incorreu em prejuízos acumulados de R\$ 20.256,51 (vinte mil, duzentos e cinquenta e seis reais e cinquenta e um centavos).

Mutante Participações e Empreendimentos totalizou prejuízos de R\$ 12.184,50 (doze mil, cento e oitenta e quatro reais e cinquenta centavos).

Rio de Janeiro, 06 de novembro de 2025.

GUSTAVO BANHO LICKS

CRC – RJ 087.155/0-7

OAB/RJ 176.184

BRUNO RODRIGUES

OAB/RJ 189.582

PEDRO CARDOSO

OAB/RJ 238.294