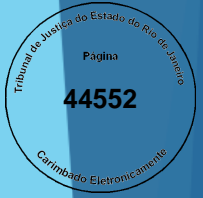




LICKS Associados



Relatório de Atividade

Processo: 0237110-51.2017.8.19.0001

ECO-EMPRESA DE CONSULTORIA E ORGANIZAÇÃO EM SISTEMAS E EDITORAÇÃO LTDA.

LUMA PARTICIPAÇÕES E EMPREENDIMENTOS LTDA.

MUTANTE PARTICIPAÇÕES E EMPREENDIMENTOS LTDA.

Agosto de 2025

Licks Associados nomeada para o cargo de Administrador Judicial da Recuperação Judicial da Sociedade ECO-EMPRESA DE CONSULTORIA E ORGANIZAÇÃO EM SISTEMAS E EDITORAÇÃO LTDA., LUMA PARTICIPAÇÕES E EMPREENDIMENTOS LTDA. e MUTANTE PARTICIPAÇÕES E EMPREENDIMENTOS LTDA., nos autos do processo nº 0237110-51.2017.8.19.0001, vem, perante o Juízo da 2ª Vara Empresarial da Comarca da Capital, nos termos do art. 22, inciso II, alínea “c”, da Lei nº 11.101/2005, apresentar o Relatório Mensal de Atividade referente ao mês de agosto de 2025, elaborado com base na fiscalização das atividades da devedora.



1) O Processo	4
2) Considerações sobre as Recuperandas	5
3) Manifestações nos autos principais	6
4) Manifestações em habilitações e impugnações	6
5) Análise Financeira e Contábil	10
6) Conclusão.....	14

1) O Processo

Data	Evento	Fls.
12/09/2017	Pedido de processamento da RJ - art. 52	
05/10/2017	Decisão de deferimento do pedido de processamento da RJ	643
	Publicação da decisão de deferimento do processamento da RJ	
30/11/2017	Publicação do 1º Edital – art. 52, §1º	
	Fim do prazo para habilitações e divergências ao AJ – art. 7º, §1º	
15/12/2017	Apresentação do Plano de Recuperação Judicial ao Juízo – art. 53	1853
-	Publicação Edital de recebimento do PRJ – art. 53, par. único	-
28/03/2018	Publicação do Edital da Relação de Credores do AJ - art. 7º, §2º	2156
	Fim do prazo para apresentar Impugnações em Juízo - art. 8º	
	Fim do prazo para apresentar Objeções ao PRJ - art. 53, par. Único e art. 55, par. Único	
05/07/2018	Edital de convocação de Assembleia Geral de Credores - art. 36	
06/08/2018	Assembleia Geral de Credores - 1ª Convocação	21570
	Assembleia Geral de Credores - 2ª Convocação	
	Quadro Geral de Credores – Art. 18	
29/08/2018	Homologação do PRJ e concessão da RJ	22044
	Fim do prazo para o cumprimento das obrigações vencidas nos 2	
27/06/2021	anos após a concessão da RJ	41324
16/07/2019	1º Aditivo ao Plano de Recuperação Judicial	24003
	Assembleia Geral de Credores – 1º Aditivo ao PRJ	
	Encerramento da Recuperação Judicial	

2) Considerações sobre as Recuperandas

A ECO SISTEMAS foi fundada no ano de 1991, tendo por objeto atividades de planejamento, desenvolvimento e implementação de sistemas, principalmente na área de saúde, sem deixar de operar em outros setores da Administração Pública.

O Grupo Econômico possui mais duas sociedades, LUMA e MUTANTE, que atuam no mercado de compra e venda de imóveis próprios, sendo os seus lucros revertidos para investimentos na ECO SISTEMAS.

3) Manifestações nos autos principais

A Administração Judicial apresentou a seguinte manifestação nos autos principais do processo de recuperação judicial no mês de agosto de 2025.

Data	Petição	id.
05/08/2025	Relatório Mensal de Atividades referente ao mês de julho de 2025	44504

4) Manifestações em habilitações e impugnações

A Administração Judicial informa que apresentou as seguintes manifestações em incidentes de habilitação de crédito no mês de agosto de 2025.

Data	Processo	Credor
08/08/2025	0167257-47.2020.8.19.0001	CELSO DE ALMEIDA BLASQUES
21/08/2025	0067774-05.2024.8.19.0001	PATRICIA CLARO CARVALHO

5) Diligências

O Administrador Judicial, na diligência mais recente à sede das recuperandas - situada na Rua Gonçalves Dias, 51 – Centro, Rio de Janeiro, ocorrida em 06/05/2025, visitou as seguintes áreas de operação da empresa:



Figura 1 - Negócios



Figura 2 - Operações e Comunicação



Figura 3 - Treinamentos



Figura 4 - Data Center e Service Desk




Figura 5 - Data Center e Service Desk



Figura 6 - Desenvolvimento

6) Análise Financeira e Contábil

O Administrador Judicial solicitou documentação, dos períodos de junho e julho de 2025 e analisou as seguintes demonstrações:

- Balancete mensal;
- Demonstrações do Resultado do Exercício;
- Extratos bancários.

ECO – Empresa de Consultoria e Organização em Sistemas

O ativo da Recuperanda somou o montante de R\$ 57.815.426,08 (cinquenta e sete milhões, oitocentos e quinze mil, quatrocentos e vinte e seis reais e oito centavos) no mês de junho e R\$ 57.301.909,95 (cinquenta e sete milhões, trezentos e um mil, novecentos e nove reais e noventa e cinco centavos) em julho de 2025.

Ao cotejar estes meses, observa-se que o total apresentou uma diminuição de 1,43% (um inteiro e quarenta e três centésimos por cento).

A conta de Aplicações Financeiras aumentou em 118,18% (cento e dezoito inteiros e dezoito centésimos por cento).

Em análise vertical, o grupo de Contas a Receber representou 51,94% (cinquenta e um inteiros e noventa e quatro centésimos por cento).

Tabela 1 - Análise do Ativo

DESCRIÇÃO	jun/25	jul/25	%	Δ%
CIRCULANTE	R\$ 37.949.593,92	R\$ 37.406.326,04	65,28%	-1,43%
Caixa	R\$ 1.516.762,00	R\$ 1.516.762,00	2,65%	0,00%
Banco	R\$ 199.299,71	R\$ 229.686,82	0,40%	15,25%
Aplicações Financeiras	R\$ 665.104,93	R\$ 1.451.150,03	2,53%	118,18%
Contas a Receber	R\$ 31.441.501,67	R\$ 29.763.041,88	51,94%	-5,34%
Adiantamentos	R\$ 511.394,62	R\$ 412.674,44	0,72%	-19,30%
Impostos a Compensar	R\$ 3.408.173,95	R\$ 3.779.545,19	6,60%	10,90%
Despesas Antecipadas	R\$ 207.357,04	R\$ 253.465,68	0,44%	22,24%
NÃO CIRCULANTE	R\$ 19.865.832,16	R\$ 19.895.583,91	34,72%	0,15%
Depósitos Judiciais	R\$ 6.160.707,69	R\$ 6.158.307,69	10,75%	-0,04%
Projetos em Desenvolvimento	R\$ 6.423.312,32	R\$ 6.719.715,09	11,73%	4,61%
Imóveis para Investimento	R\$ 300.019,05	R\$ 300.019,05	0,52%	0,00%

Depreciação Acumulada	-R\$	253.677,85	-R\$	254.677,93	-0,44%	0,39%
Imobilizado em Uso	R\$	1.632.591,63	R\$	1.717.050,71	3,00%	5,17%
Intangível	R\$	5.602.879,32	R\$	5.255.169,30	9,17%	-6,21%
TOTAL DO ATIVO	R\$	57.815.426,08	R\$	57.301.909,95	100,00%	-0,89%

Em junho de 2025, o passivo da Eco Sistemas acumulou em R\$ 34.580.443,83 (trinta e quatro milhões quinhentos e oitenta mil quatrocentos e quarenta e três reais e oitenta e três centavos), por sua vez o total em julho perfaz R\$ 34.600.131,33 (trinta e quatro milhões seiscentos mil cento e trinta e um reais e trinta e três centavos).

Em análise horizontal, é possível observar que o passivo diminuiu em 4,55% (quatro inteiros e cinquenta e cinco centésimos por cento).

O saldo da conta de Adiantamentos de Clientes diminuiu em 95,10% (noventa e cinco inteiros e dez centésimos por cento).

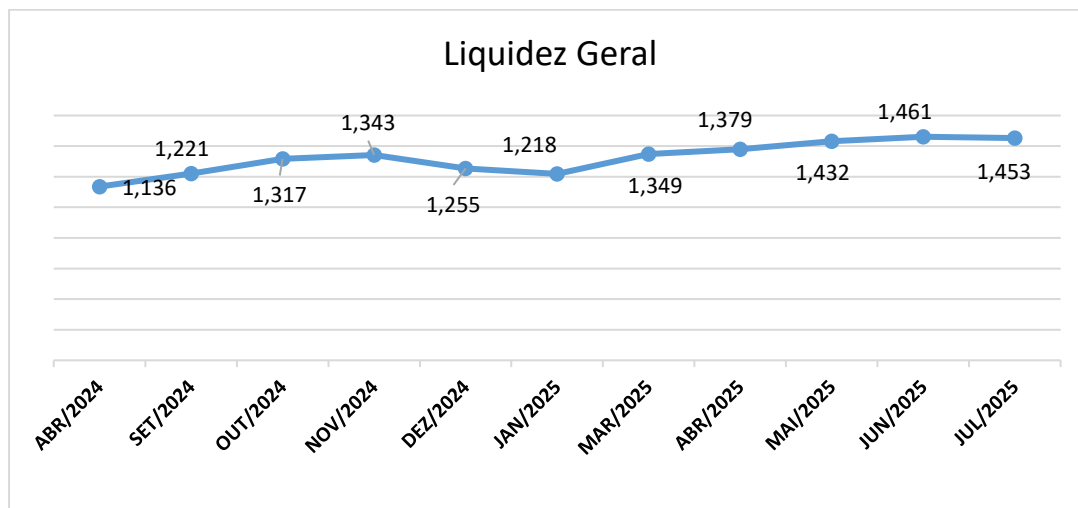
A conta de Impostos e Contribuições sobre Receitas representou 32,83% (trinta e dois inteiros e oitenta e três centésimos por cento) do total.

Tabela 2 - Análise do Passivo

DESCRIÇÃO		jun/25		jul/25	%	D%
CIRCULANTE	R\$	20.446.620,99	R\$	19.516.126,36	56,40%	-4,55%
Folha de Pagamentos de Empregados	R\$	2.895.460,46	R\$	2.899.638,50	8,38%	0,14%
Encargos Sociais a Pagar	R\$	1.345.143,74	R\$	1.133.033,53	3,27%	-15,77%
Impostos Retidos a Recolher	R\$	161.776,43	R\$	145.191,93	0,42%	-10,25%
Impostos e Contribuições sobre Lucro	R\$	1.822.294,82	R\$	1.452.338,45	4,20%	-20,30%
Impostos e Contribuições sobre Receitas	R\$	11.512.474,68	R\$	11.359.376,93	32,83%	-1,33%
Contas a pagar	R\$	885.259,69	R\$	934.660,84	2,70%	5,58%
Adiantamentos de Clientes	R\$	24.035,99	R\$	1.178,51	0,00%	-95,10%
Recuperação Judicial	R\$	1.800.175,18	R\$	1.590.707,67	4,60%	-11,64%
NÃO CIRCULANTE	R\$	14.133.822,84	R\$	15.084.004,97	43,60%	6,72%
Empréstimo e Financiamentos	R\$	4.994.203,93	R\$	4.994.203,93	14,43%	0,00%
Parcelamento de Impostos e Contribuições	R\$	9.139.618,91	R\$	10.089.801,04	29,16%	10,40%
TOTAL DO PASSIVO	R\$	34.580.443,83	R\$	34.600.131,33	100,00%	0,06%

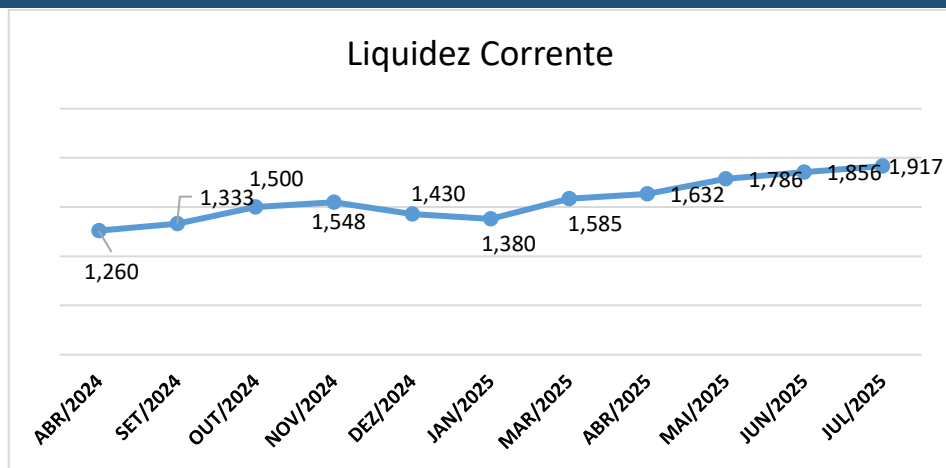
A liquidez geral é um indicador financeiro que mede a capacidade de uma empresa em honrar todas as suas dívidas, tanto de curto quanto de longo prazo, utilizando os ativos realizáveis no mesmo período. Esse índice considera o total de ativos circulantes (que podem ser convertidos em dinheiro em até um ano) e os ativos realizáveis a longo prazo, em relação ao total de passivos circulantes e exigíveis a longo prazo.

Em junho e julho de 2025, a Eco Sistemas apresentou os índices de liquidez geral de 1,46 e 1,45, respectivamente, significa que, para cada R\$ 1,00 de dívida total (curto e longo prazo), a empresa possui R\$ 1,46 e 1,46 em ativos realizáveis.



A liquidez corrente é um indicador financeiro que mede a capacidade da empresa de pagar suas dívidas de curto prazo (ou seja, obrigações exigíveis dentro de até um ano) utilizando seus ativos circulantes, que são os bens e direitos que podem ser convertidos em dinheiro nesse mesmo período — como caixa, contas a receber e estoques.

Em junho de 2025, a Eco Sistemas apresentou um índice de liquidez corrente de 1,85 significa que, para cada R\$ 1,00 de dívida de curto prazo, a empresa possui R\$ 1,85 em ativos de curto prazo, já para o mês de julho de 2025 o índice foi de 1,97, o que implica que a empresa possui R\$ 1,85 de ativos de curto prazo para cada R\$ 1,00 de dívida de curto prazo.



A Recuperanda acumulou os valores de R\$ 36.299.630,72 (trinta e seis milhões duzentos e noventa e nove mil seiscentos e trinta reais e setenta e dois centavos) e R\$ 41.676.375,60 (quarenta e um milhões seiscentos e setenta e seis mil trezentos e setenta e cinco reais e sessenta centavos) em receitas líquidas, para os meses de junho e julho de 2025, nesta ordem.

Em outras receitas operacionais e receitas financeiras somaram o valor de R\$19.610,86 (dezenove mil seiscentos e dez reais e oitenta e seis centavos) e R\$ 19.777,33 (dezenove mil setecentos e setenta e sete reais e trinta e três centavos), para os meses analisados.

Os custos e despesas acumularam em julho de 2025 a quantia de R\$26.971.507,13 (vinte e seis milhões novecentos e setenta e um mil quinhentos e sete reais e treze centavos) e R\$ 32.679.311,13 (trinta e dois milhões seiscentos e setenta e nove mil trezentos e onze reais e treze centavos), no mês seguinte.

Ao apurar as receitas e despesas, a Recuperanda acumulou o lucro de R\$5.764.115,64 (cinco milhões setecentos e sessenta e quatro mil cento e quinze reais e sessenta e quatro centavos) ao final de julho de 2025.

	jun/25	jul/25
RECEITAS LIQUIDAS (APÓS IMPOSTOS)	R\$ 36.299.630,72	R\$ 41.676.375,60
Receitas Líquidas	R\$ 36.299.630,72	R\$ 41.676.375,60
CUSTOS	R\$ 3.095.187,42	R\$ 3.538.137,63

Custo dos Serviços Prestados	R\$	3.095.187,42	R\$	3.538.137,63
DESPESAS OPERACIONAIS	R\$	23.876.319,71	R\$	29.141.173,50
Despesas Administrativas	R\$	23.895.930,57	R\$	29.160.950,83
Outras Receitas Operacionais	-R\$	19.610,86	-R\$	19.777,33
DESPESAS FINANCEIRAS	R\$	3.106.350,47	R\$	3.232.948,83
Receitas Financeiras	-R\$	3.248,75	-R\$	9.723,77
Despesas Financeiras	R\$	941.243,90	R\$	1.226.942,32
Imposto de Renda e CSLL	R\$	2.168.355,32	R\$	2.015.730,28
RESULTADO	R\$	6.221.319,27	R\$	5.764.115,64

Luma Participações e Empreendimentos

A Recuperanda apresentou ativos totais R\$ 390.952,81 (trezentos e noventa mil novecentos e cinquenta e dois reais e oitenta e um centavos), em junho de 2025 e R\$ 387.276,64 (trezentos e oitenta e sete mil duzentos e setenta e seis reais e sessenta e quatro centavos) em julho de 2025.

Ao contrapor os meses em comento, observa-se que o total apresentou uma retração de 5,68% (cinco inteiros e sessenta e oito centésimos por cento), decorrente da depreciação acumulada que variou em 0,50% (cinquenta centésimos por cento).

Em análise vertical, o grupo de Imobilizado em Uso representou 65,68% (sessenta e cinco inteiros e sessenta e oito centésimos por cento).

Tabela 3 - Análise do Ativo

DESCRIÇÃO	jun/25	jul/25	%	Δ%
CIRCULANTE	R\$ 1.481,50	R\$ 1.397,33	0,36%	-5,68%
Caixa	R\$ 1.397,33	R\$ 1.397,33	0,36%	0,00%
Impostos a Compensar	R\$ 84,17	R\$ -	0,00%	-100,00%
NÃO-CIRCULANTE	R\$ 389.471,31	R\$ 385.879,31	99,64%	-0,92%
Contas Correntes	R\$ 121.901,25	R\$ 120.830,80	31,20%	-0,88%
Imobilizado em Uso	R\$ 770.796,59	R\$ 770.796,59	199,03%	0,00%
Depreciação Acumulada	-R\$ 503.226,53	-R\$ 505.748,08	-130,59%	0,50%
TOTAL DO ATIVO	R\$ 390.952,81	R\$ 387.276,64	100,00%	-0,94%

Em junho de 2025, o passivo da Luma acumulou R\$ 1.097,27 (mil noventa e sete reais e vinte e sete centavos), sem apresentar variação em relação aos meses anteriores.

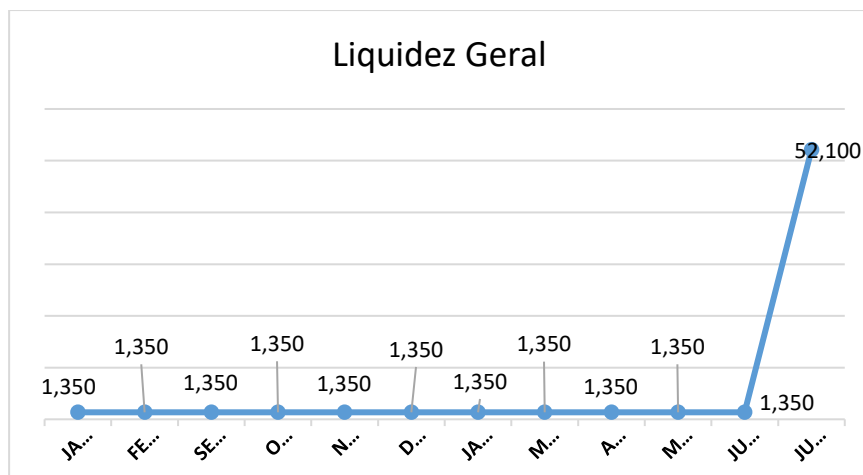
Por sua vez, em julho de 2025 o seu total reduziu em 97,56% (noventa e sete inteiros e cinquenta e seis centésimos por cento).

A conta de Contas Correntes foi zerada, de forma que a conta Obrigações Tributárias representou 100,00% (cem por cento) do total.

Tabela 4 - Análise do Passivo

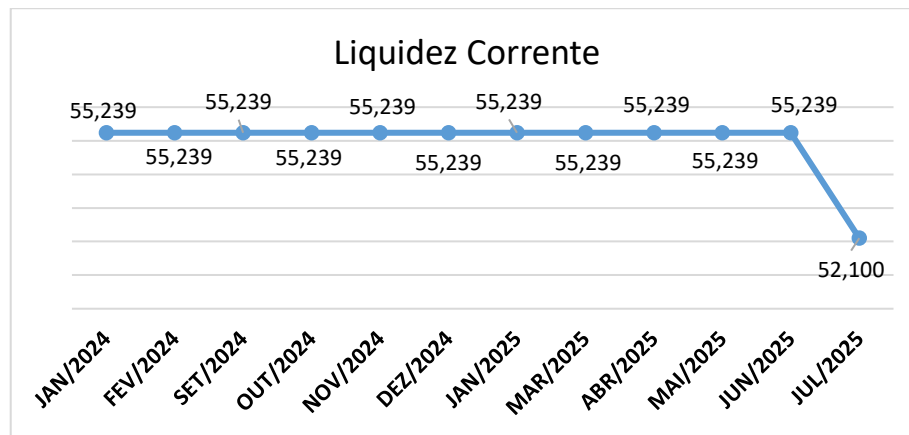
DESCRIÇÃO	jun/25	jul/25	%	D%
CIRCULANTE	R\$ 26,82	R\$ 26,82	100,00%	0,00%
Obrigações Tributárias	R\$ 26,82	R\$ 26,82	100,00%	0,00%
NÃO CIRCULANTE	R\$ 1.070,45	R\$ -	0,00%	-100,00%
Contas Correntes	R\$ 1.070,45	R\$ -	0,00%	-100,00%
TOTAL DO PASSIVO	R\$ 1.097,27	R\$ 26,82	100,00%	-97,56%

Em julho de 2025, a Luma apresentou um índice de liquidez geral de 52,10 significa que, para cada R\$ 1,00 de dívida total (curto e longo prazo), a empresa possui R\$ 51,10 em ativos realizáveis.



A liquidez corrente é um indicador financeiro que mede a capacidade da empresa de pagar suas dívidas de curto prazo (ou seja, obrigações exigíveis dentro de até um ano) utilizando seus ativos circulantes, que são os bens e direitos que podem ser convertidos em dinheiro nesse mesmo período — como caixa, contas a receber e estoques.

Em julho de 2025, a Eco Sistemas apresentou um índice de liquidez corrente de 52,10 significa que, para cada R\$ 1,00 de dívida de curto prazo, a empresa possui R\$ 52,10 em ativos de curto prazo.



A Recuperanda não auferiu receitas em 2025 em contrapartida incorreu em despesas que acumularam R\$17.734,97 (dezesete mil setecentos e trinta e quatro reais e noventa e sete centavos), de forma que este foi o prejuízo acumulado para a recuperanda ao final de julho de 2025.

RECEITAS LIQUIDAS (APÓS IMPOSTOS)	R\$	-	R\$	-
Receitas Liquidas				
CUSTOS	R\$	-	R\$	-
Custo dos Serviços Prestados				
DESPESAS OPERACIONAIS	R\$	15.129,25	R\$	17.734,97
Despesas Administrativas	R\$	15.129,25	R\$	17.734,97
Outras Receitas Operacionais				
Outras Despesas Operacionais				
RESULTADO	-R\$	15.129,25	-R\$	17.734,97

Mutante Participações e Empreendimentos

Em julho de 2025, a Recuperanda acumulou total de ativos de R\$473.463,39 (quatrocentos e setenta e três mil quatrocentos e trinta e três reais e trinta e nove centavos).

Em cotejo com o mês de junho, verifica-se que o total apresentou uma retração de 0,43% (quarenta e três centésimos por cento).

Em análise vertical, o grupo de Imobilizado em Uso representou 94,47% (noventa e quatro inteiros e quarenta e sete centésimos por cento), computada a depreciação.

Tabela 5 - Análise do Ativo

DESCRIÇÃO	jun/25	jul/25	%	D%
CIRCULANTE	R\$ 24.186,04	R\$ 26.186,04	5,53%	8,27%
Caixa	R\$ 2.173,04	R\$ 2.173,04	0,46%	0,00%
Contas a Receber	R\$ 22.000,00	R\$ 24.000,00	5,07%	9,09%
Impostos a Compensar	R\$ 13,00	R\$ 13,00	0,00%	0,00%
NÃO-CIRCULANTE	R\$ 451.277,35	R\$ 447.247,35	94,47%	-0,89%
Imobilizado em Uso	R\$ 1.324.800,00	R\$ 1.324.800,00	279,83%	0,00%
Depreciação Acumulada	-R\$ 873.522,65	-R\$ 877.552,65	-185,36%	0,46%
TOTAL DO ATIVO	R\$ 475.463,39	R\$ 473.433,39	100,00%	-0,43%

Em junho de 2025, o passivo da Mutante acumulou R\$ 35.331,11 (trinta e cinco mil trezentos e trinta e um reais e onze centavos).

Ao final de julho de 2025 este grupo contábil totalizou R\$ 35.405,11 (trinta e cinco mil quatrocentos e cinco reais e onze centavos).

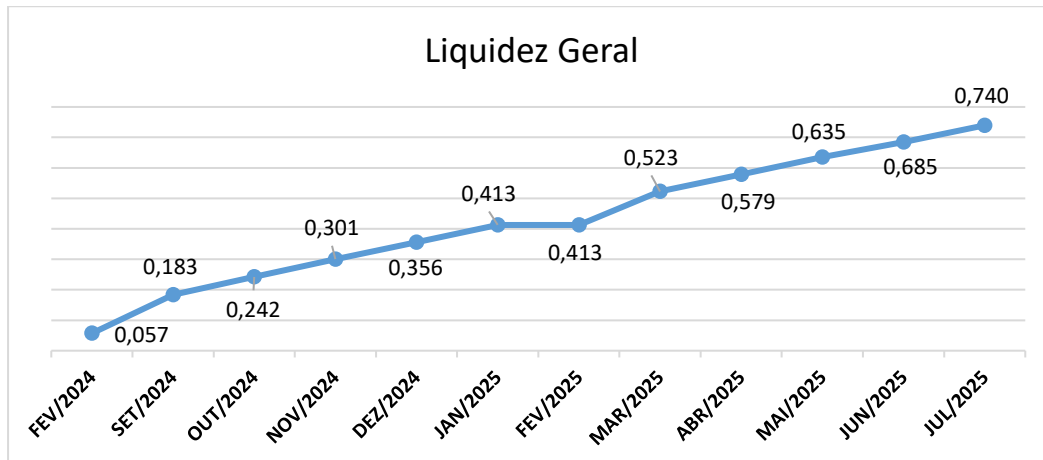
A recuperanda apresentou variação positiva em 0,21% (vinte e um centésimos por cento) em relação a esses dois meses.

A conta de Contas Correntes representou 98,95% (noventa e oito inteiros e noventa e cinco centésimos por cento) do total.

Tabela 6 - Análise do Passivo

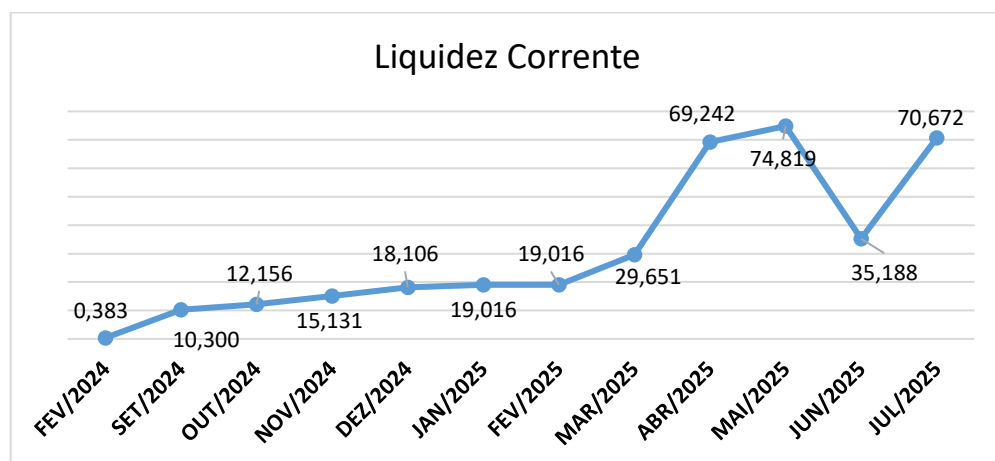
DESCRIÇÃO	jun/25	jul/25	%	D%
CIRCULANTE	R\$ 687,33	R\$ 370,53	1,05%	-46,09%
Obrigações Tributárias	R\$ 687,33	R\$ 370,53	1,05%	-46,09%
Adiantamento de Clientes	R\$ -	R\$ -	0,00%	0,00%
NÃO CIRCULANTE	R\$ 34.643,78	R\$ 35.034,58	98,95%	1,13%
Contas Correntes	R\$ 34.643,78	R\$ 35.034,58	98,95%	1,13%
TOTAL DO PASSIVO	R\$ 35.331,11	R\$ 35.405,11	100,00%	0,21%

Em julho de 2025, a Mutante apresentou um índice de liquidez geral de 0,74 significa que, para cada R\$ 1,00 de dívida total (curto e longo prazo), a empresa possui R\$ 0,74 em ativos realizáveis.



A liquidez corrente é um indicador financeiro que mede a capacidade da empresa de pagar suas dívidas de curto prazo (ou seja, obrigações exigíveis dentro de até um ano) utilizando seus ativos circulantes, que são os bens e direitos que podem ser convertidos em dinheiro nesse mesmo período — como caixa, contas a receber e estoques.

Em julho de 2025, a Eco Sistemas apresentou um índice de liquidez corrente de 70,67 significa que, para cada R\$ 1,00 de dívida de curto prazo, a empresa possui R\$ 70,67 em ativos de curto prazo.



A Recuperanda auferiu receitas acumuladas de R\$ 13.482,00 (treze mil, quatrocentos e oitenta e dois reais) ao final de julho 2025.

A empresa incorreu em despesas totais de R\$28.847,36 (vinte e oito mil oitocentos e quarenta e sete reais e trinta e seis centavos).

Ao confrontar as receitas e despesas apurou-se prejuízo acumulado de R\$ 15.365,36 (quinze mil trezentos e sessenta e cinco reais e trinta e seis centavos).

RECEITAS LIQUIDAS (APÓS IMPOSTOS)	R\$	11.556,00	R\$	13.482,00
Receitas Liquidas	R\$	11.556,00	R\$	13.482,00
CUSTOS	R\$	-	R\$	-
Custo dos Serviços Prestados				
DESPESAS OPERACIONAIS	R\$	24.180,00	R\$	28.210,00
Despesas Administrativas	R\$	24.180,00	R\$	28.210,00
DESPESAS FINANCEIRAS	R\$	637,36	R\$	637,36
Despesas Financeiras	R\$	3,76	R\$	3,76
Imposto de Renda e CSLL	R\$	633,60	R\$	633,60
RESULTADO	R\$	13.261,36	R\$	15.365,36

7) Conclusão

A ECO – Empresa de Consultoria e Organização em Sistemas acumulou o lucro de R\$5.764.115,64 (cinco milhões setecentos e sessenta e quatro mil cento e quinze reais e sessenta e quatro centavos).

Luma Participações e Empreendimentos inferiu prejuízos acumulados de R\$ 17.734,97 (dezessete mil, setecentos e trinta e quatro reais e noventa e sete centavos).

Mutante Participações e Empreendimentos totalizou prejuízos de R\$ 15.365,36 (quinze mil, trezentos e sessenta e cinco reais e trinta e seis centavos).

Rio de Janeiro, 08 de setembro de 2025.

GUSTAVO BANHO LICKS
CRC – RJ 087.155/0-7
OAB/RJ 176.184

LEONARDO FRAGOSO
OAB/RJ 175.354

BRUNO RODRIGUES
OAB/RJ 189.582

PEDRO CARDOSO
OAB/RJ 238.294