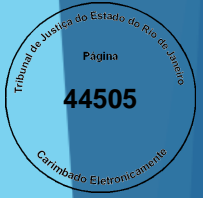




LICKS Associados



Relatório de Atividade

Processo: 0237110-51.2017.8.19.0001

ECO-EMPRESA DE CONSULTORIA E ORGANIZAÇÃO EM SISTEMAS E EDITORAÇÃO LTDA.

LUMA PARTICIPAÇÕES E EMPREENDIMENTOS LTDA.

MUTANTE PARTICIPAÇÕES E EMPREENDIMENTOS LTDA.

Julho de 2025

Licks Associados nomeada para o cargo de Administrador Judicial da Recuperação Judicial da Sociedade ECO-EMPRESA DE CONSULTORIA E ORGANIZAÇÃO EM SISTEMAS E EDITORAÇÃO LTDA., LUMA PARTICIPAÇÕES E EMPREENDIMENTOS LTDA. e MUTANTE PARTICIPAÇÕES E EMPREENDIMENTOS LTDA., nos autos do processo nº 0237110-51.2017.8.19.0001, vem, perante o Juízo da 2ª Vara Empresarial da Comarca da Capital, nos termos do art. 22, inciso II, alínea “c”, da Lei nº 11.101/2005, apresentar o Relatório Mensal de Atividade referente ao mês de julho de 2025, elaborado com base na fiscalização das atividades da devedora.



1) O Processo	4
2) Considerações sobre as Recuperandas	5
3) Manifestações nos autos principais	6
4) Manifestações em habilitações e impugnações	6
5) Análise Financeira e Contábil	10
6) Conclusão.....	13

1) O Processo

Data	Evento	Fls.
12/09/2017	Pedido de processamento da RJ - art. 52	
05/10/2017	Decisão de deferimento do pedido de processamento da RJ	643
	Publicação da decisão de deferimento do processamento da RJ	
30/11/2017	Publicação do 1º Edital – art. 52, §1º	
	Fim do prazo para habilitações e divergências ao AJ – art. 7º, §1º	
15/12/2017	Apresentação do Plano de Recuperação Judicial ao Juízo – art. 53	1853
-	Publicação Edital de recebimento do PRJ – art. 53, par. único	-
28/03/2018	Publicação do Edital da Relação de Credores do AJ - art. 7º, §2º	2156
	Fim do prazo para apresentar Impugnações em Juízo - art. 8º	
	Fim do prazo para apresentar Objeções ao PRJ - art. 53, par. Único e art. 55, par. Único	
05/07/2018	Edital de convocação de Assembleia Geral de Credores - art. 36	
06/08/2018	Assembleia Geral de Credores - 1ª Convocação	21570
	Assembleia Geral de Credores - 2ª Convocação	
	Quadro Geral de Credores – Art. 18	
29/08/2018	Homologação do PRJ e concessão da RJ	22044
	Fim do prazo para o cumprimento das obrigações vencidas nos 2	
27/06/2021	anos após a concessão da RJ	41324
16/07/2019	1º Aditivo ao Plano de Recuperação Judicial	24003
	Assembleia Geral de Credores – 1º Aditivo ao PRJ	
	Encerramento da Recuperação Judicial	

2) Considerações sobre as Recuperandas

A ECO SISTEMAS foi fundada no ano de 1991, tendo por objeto atividades de planejamento, desenvolvimento e implementação de sistemas, principalmente na área de saúde, sem deixar de operar em outros setores da Administração Pública.

O Grupo Econômico possui mais duas sociedades, LUMA e MUTANTE, que atuam no mercado de compra e venda de imóveis próprios, sendo os seus lucros revertidos para investimentos na ECO SISTEMAS.

3) Manifestações nos autos principais

A Administração Judicial apresentou as seguintes manifestações nos autos principais do processo de recuperação judicial no mês de julho de 2025.

Data	Petição	id.
09/07/2025	Relatório Mensal de Atividades referente ao mês de junho de 2025	44305
11/07/2025	Pedido de extensão dos honorários	44318
22/07/2025	Resposta ao despacho de id. 44.276	44491

4) Manifestações em habilitações e impugnações

A Administração Judicial informa que não apresentou manifestações em incidentes de habilitação de crédito no mês de julho de 2025.

5) Diligências

O Administrador Judicial, na diligência mais recente à sede das recuperandas - situada na Rua Gonçalves Dias, 51 – Centro, Rio de Janeiro, ocorrida em 06/05/2025, visitou as seguintes áreas de operação da empresa:



Figura 1 - Negócios



Figura 2 - Operações e Comunicação



Figura 3 - Treinamentos



Figura 4 - Data Center e Service Desk




Figura 5 - Data Center e Service Desk



Figura 6 - Desenvolvimento

6) Análise Financeira e Contábil

O Administrador Judicial solicitou documentação, do período de maio de 2025 e analisou as seguintes demonstrações:

- Balancete mensal;
- Demonstrações do Resultado do Exercício;
- Extratos bancários.

ECO – Empresa de Consultoria e Organização em Sistemas

O ativo da Recuperanda somou o montante de R\$ 57.028.644,68 (cinquenta e sete milhões vinte e oito mil seiscentos e quarenta e quatro reais e sessenta e oito centavos) em maio de 2025.

Ao contrapor com o mês anterior, observa-se que o total apresentou um incremento de 3,14% (três inteiros e quatorze centésimos por cento).

A conta de Aplicações Financeiras aumentou em 20.599,14% (vinte mil, quinhentos e noventa e nove inteiros e quatorze centésimos por cento).

Em análise vertical, o grupo de Contas a Receber representou 54,23% (cinquenta e quatro inteiros e vinte e três centésimos por cento).

Tabela 1 - Análise do Ativo

DESCRIÇÃO	abr/25	mai/25	%	Δ%
CIRCULANTE	R\$ 35.334.188,76	R\$ 37.083.907,61	65,03%	4,95%
Caixa	R\$ 14.832,22	R\$ 17.383,74	0,03%	17,20%
Banco	R\$ 402.399,92	R\$ 769.433,22	1,35%	91,21%
Aplicações Financeiras	R\$ 6.573,30	R\$ 1.360.616,81	2,39%	20599,14%
Contas a Receber	R\$ 30.975.646,68	R\$ 30.925.626,65	54,23%	-0,16%
Adiantamentos	R\$ 335.447,77	R\$ 369.299,03	0,65%	10,09%
Impostos a Compensar	R\$ 3.323.786,21	R\$ 3.359.454,58	5,89%	1,07%
Despesas Antecipadas	R\$ 275.502,66	R\$ 282.093,58	0,49%	2,39%
NÃO CIRCULANTE	R\$ 19.955.871,73	R\$ 19.944.737,07	34,97%	-0,06%
Depósitos Judiciais	R\$ 6.161.207,69	R\$ 6.160.707,69	10,80%	-0,01%
Projetos em Desenvolvimento	R\$ 5.869.527,11	R\$ 6.141.836,05	10,77%	4,64%
Imóveis para Investimento	R\$ 300.019,05	R\$ 300.019,05	0,53%	0,00%

Depreciação Acumulada	-R\$	251.677,75	-R\$	252.677,78	-0,44%	0,40%
Imobilizado em Uso	R\$	1.600.132,54	R\$	1.648.954,01	2,89%	3,05%
Intangível	R\$	6.276.663,09	R\$	5.945.898,05	10,43%	-5,27%
TOTAL DO ATIVO	R\$	55.290.060,49	R\$	57.028.644,68	100,00%	3,14%

Em maio de 2025, o passivo da Eco Sistemas acumulou em R\$34.490.926,16 (trinta e quatro milhões quatrocentos e noventa mil novecentos e vinte e seis reais e dezesseis centavos).

Em análise horizontal, é possível observar que o passivo aumentou em 0,43% (quarenta e três centésimos por cento).

O saldo da conta de Encargos Sociais a Pagar aumentou em 26,58% (vinte e cinco inteiros e cinquenta e oito centésimos por cento).

A conta de Impostos e Contribuições sobre Receitas representou 33,88% (trinta e três inteiros e oitenta e oito centésimos por cento) do total.

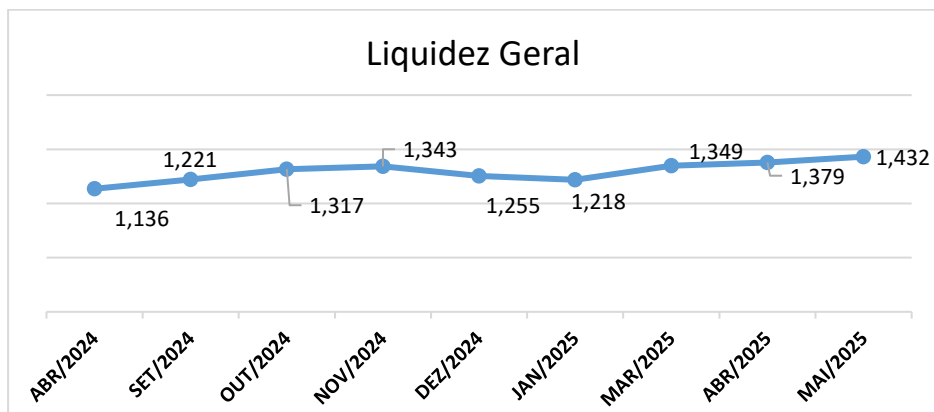
Tabela 2 - Análise do Passivo

DESCRIÇÃO		abr/25		mai/25	%	Δ%
CIRCULANTE	R\$	21.650.142,52	R\$	20.763.625,18	60,20%	-4,09%
Folha de Pagamentos de Empregados	R\$	2.794.798,78	R\$	2.930.333,62	8,50%	4,85%
Encargos Sociais a Pagar	R\$	1.109.209,31	R\$	1.403.997,70	4,07%	26,58%
Impostos Retidos a Recolher	R\$	146.913,81	R\$	148.700,38	0,43%	1,22%
Impostos e Contribuições sobre Lucro	R\$	1.979.356,64	R\$	1.668.070,14	4,84%	-15,73%
Impostos e Contribuições sobre Receitas	R\$	12.256.951,14	R\$	11.686.901,25	33,88%	-4,65%
Contas a pagar	R\$	1.138.110,16	R\$	911.803,76	2,64%	-19,88%
Adiantamentos de Clientes	R\$	1.000,11	R\$	2.547,10	0,01%	154,68%
Recuperação Judicial	R\$	2.223.802,57	R\$	2.011.271,23	5,83%	-9,56%
NÃO CIRCULANTE	R\$	12.693.585,52	R\$	13.727.300,98	39,80%	8,14%
Empréstimo e Financiamentos	R\$	4.994.203,93	R\$	4.994.203,93	14,48%	0,00%
Parcelamento de Impostos e Contribuições	R\$	7.699.381,59	R\$	8.733.097,05	25,32%	13,43%
TOTAL DO PASSIVO	R\$	34.343.728,04	R\$	34.490.926,16	100,00%	0,43%

A liquidez geral é um indicador financeiro que mede a capacidade de uma empresa em honrar todas as suas dívidas, tanto de curto quanto de longo prazo, utilizando os ativos realizáveis no mesmo período.

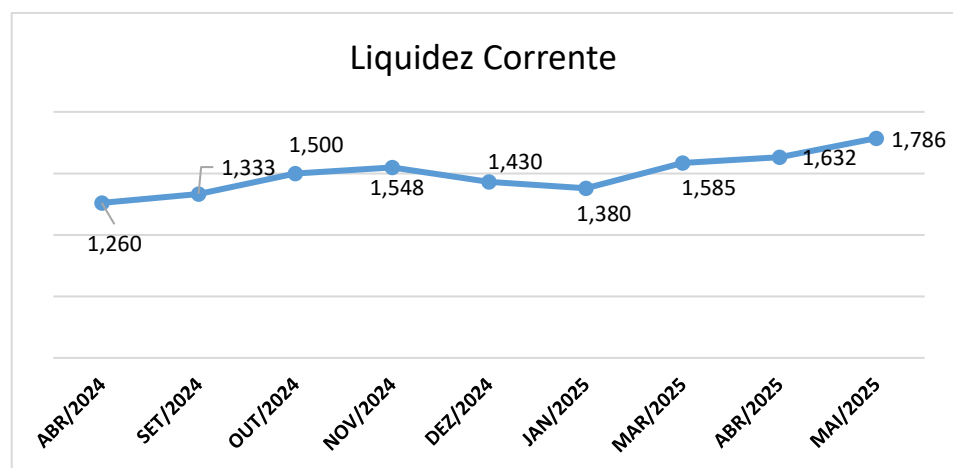
Esse índice considera o total de ativos circulantes (que podem ser convertidos em dinheiro em até um ano) e os ativos realizáveis a longo prazo, em relação ao total de passivos circulantes e exigíveis a longo prazo.

Em maio de 2025, a Eco Sistemas apresentou um índice de liquidez geral de 1,43 significa que, para cada R\$ 1,00 de dívida total (curto e longo prazo), a empresa possui R\$ 1,43 em ativos realizáveis.



A liquidez corrente é um indicador financeiro que mede a capacidade da empresa de pagar suas dívidas de curto prazo (ou seja, obrigações exigíveis dentro de até um ano) utilizando seus ativos circulantes, que são os bens e direitos que podem ser convertidos em dinheiro nesse mesmo período — como caixa, contas a receber e estoques.

Em maio de 2025, a Eco Sistemas apresentou um índice de liquidez corrente de 1,78 significa que, para cada R\$ 1,00 de dívida de curto prazo, a empresa possui R\$ 1,78 em ativos de curto prazo.



A Recuperanda acumulou o valor de R\$29.690.006,84 (vinte e nove milhões seiscentos e noventa mil seis reais e noventa e oitenta e quatro centavos) em receitas líquidas.

Em outras receitas operacionais e receitas financeiras somou o valor de R\$14.243,00 (quatorze mil duzentos e quarenta e três reais).

Os custos e despesas acumularam em R\$21.709.807,62 (vinte e um milhões setecentos e nove mil oitocentos e sete reais e sessenta e dois centavos).

Ao apurar as receitas e despesas, a Recuperanda acumulou o lucro de R\$5.448.055,54 (cinco milhões quatrocentos e quarenta e oito mil cinquenta e cinco reais e cinquenta e quatro centavos).

RECEITAS LIQUIDAS (APÓS IMPOSTOS)	R\$	29.690.006,84
Receitas Líquidas	R\$	29.690.006,84
CUSTOS	R\$	2.672.112,92
Custo dos Serviços Prestados	R\$	2.672.112,92
DESPESAS OPERACIONAIS	R\$	19.037.694,70
Despesas Administrativas	R\$	19.051.937,70
Outras Receitas Operacionais	-R\$	14.243,00
DESPESAS FINANCEIRAS	R\$	2.532.143,68
Receitas Financeiras	-R\$	2.752,56
Despesas Financeiras	R\$	780.996,18
Imposto de Renda e CSLL	R\$	1.753.900,06
RESULTADO	R\$	5.448.055,54

Luma Participações e Empreendimentos

A Recuperanda apresentou ativos totais de R\$ 393.474,34 (trezentos e noventa e três mil quatrocentos e setenta e quatro reais e trinta e quatro centavos) em maio de 2025.

Ao contrapor com o mês anterior, observa-se que o total apresentou uma retração de 0,64% (sessenta e quatro centésimos por cento), decorrente da depreciação acumulada que variou em 0,51% (cinquenta e um centésimos por cento).

Em análise vertical, o grupo de Imobilizado em Uso representou 195,90% (cento e noventa e cinco inteiros e noventa centésimos por cento),

Tabela 3 - Análise do Ativo

DESCRIÇÃO		abr/25		mai/25	%	Δ%
CIRCULANTE	R\$	1.481,50	R\$	1.481,50	0,38%	0,00%
Caixa	R\$	1.397,33	R\$	1.397,33	0,36%	0,00%
Impostos a Compensar	R\$	84,17	R\$	84,17	0,02%	0,00%
NÃO-CIRCULANTE	R\$	394.514,38	R\$	391.992,84	99,62%	-0,64%
Contas Correntes	R\$	121.901,25	R\$	121.901,25	30,98%	0,00%
Imobilizado em Uso	R\$	770.796,59	R\$	770.796,59	195,90%	0,00%
Depreciação Acumulada	-R\$	498.183,46	-R\$	500.705,00	-127,25%	0,51%
TOTAL DO ATIVO	R\$	395.995,88	R\$	393.474,34	100,00%	-0,64%

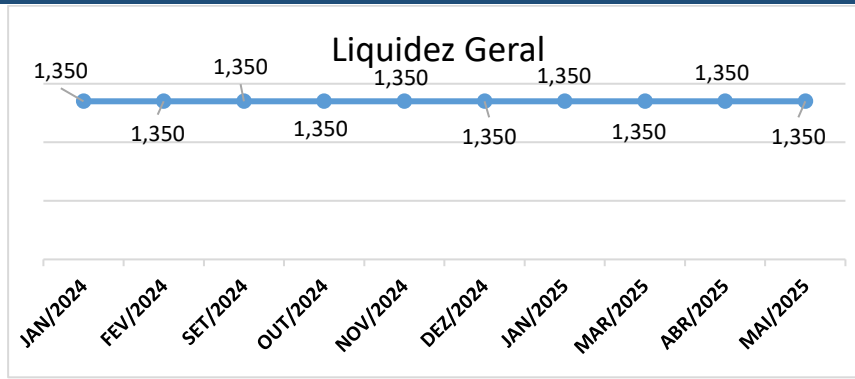
Em maio de 2025, o passivo da Luma acumulou R\$ 1.097,27 (mil noventa e sete reais e vinte e sete centavos), sem apresentar variação em relação aos meses anteriores.

A conta de Contas Correntes representou 97,56% (noventa e sete inteiros e cinquenta e seis centésimos por cento) do total.

Tabela 4 - Análise do Passivo

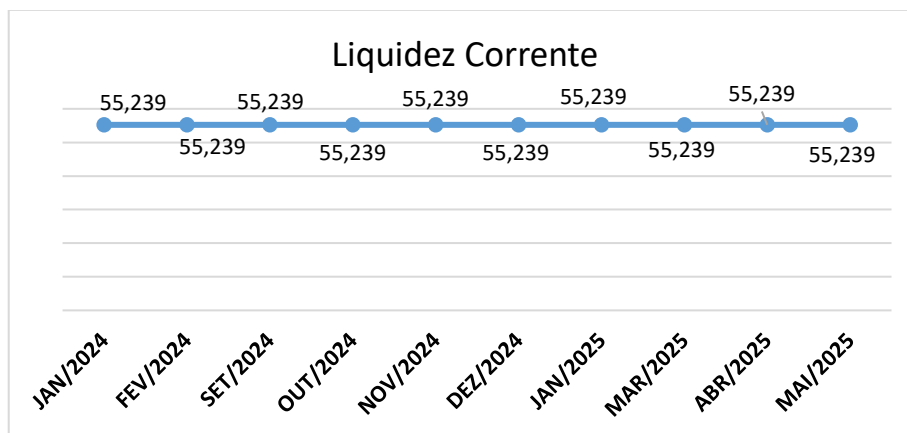
DESCRIÇÃO		abr/25		mai/25	%	Δ%
CIRCULANTE	R\$	26,82	R\$	26,82	2,44%	0,00%
Obrigações Tributárias	R\$	26,82	R\$	26,82	2,44%	0,00%
NÃO CIRCULANTE	R\$	1.070,45	R\$	1.070,45	97,56%	0,00%
Contas Correntes	R\$	1.070,45	R\$	1.070,45	97,56%	0,00%
TOTAL DO PASSIVO	R\$	1.097,27	R\$	1.097,27	100,00%	0,00%

Em maio de 2025, a Luma apresentou um índice de liquidez geral de 1,35 significa que, para cada R\$ 1,00 de dívida total (curto e longo prazo), a empresa possui R\$ 1,35 em ativos realizáveis.



A liquidez corrente é um indicador financeiro que mede a capacidade da empresa de pagar suas dívidas de curto prazo (ou seja, obrigações exigíveis dentro de até um ano) utilizando seus ativos circulantes, que são os bens e direitos que podem ser convertidos em dinheiro nesse mesmo período — como caixa, contas a receber e estoques.

Em maio de 2025, a Eco Sistemas apresentou um índice de liquidez corrente de 55,23 significa que, para cada R\$ 1,00 de dívida de curto prazo, a empresa possui R\$ 55,23 em ativos de curto prazo.



A Recuperanda não auferiu receitas em 2025 em contrapartida incorreu em despesas que acumularam R\$12.607,72 (doze mil seiscentos e sete reais e setenta e dois centavos), de forma que este foi o prejuízo acumulado para a recuperanda no período.

RECEITAS LIQUIDAS (APÓS IMPOSTOS)	R\$	-	R\$	-
Receitas Liquidas				
CUSTOS	R\$	-	R\$	-
Custo dos Serviços Prestados				
DESPESAS OPERACIONAIS	R\$	10.088,18	R\$	12.607,72
Despesas Administrativas	R\$	10.088,18	R\$	12.607,72

Outras Receitas Operacionais

Outras Despesas Operacionais

RESULTADO	-R\$	10.088,18	-R\$	12.607,72
------------------	-------------	------------------	-------------	------------------

Mutante Participações e Empreendimentos

Em maio de 2025, a Recuperanda acumulou total de ativos de R\$477.493,39 (quatrocentos e setenta e sete mil quatrocentos e noventa e três reais e trinta e nove centavos).

Em cotejo com o mês de abril, verifica-se que o total apresentou uma retração de 0,42% (quarenta e dois centésimos por cento).

Em análise vertical, o grupo de Imobilizado em Uso representou 277,45% (duzentos e setenta e sete inteiros e quarenta e cinco centésimos por cento), antes da depreciação.

Tabela 5 - Análise do Ativo

DESCRIÇÃO		abr/25		mai/25	%	Δ%
CIRCULANTE	R\$	20.186,04	R\$	22.186,04	4,65%	9,91%
Caixa	R\$	2.173,04	R\$	2.173,04	0,46%	0,00%
Contas a Receber	R\$	18.000,00	R\$	20.000,00	4,19%	11,11%
Impostos a Compensar	R\$	13,00	R\$	13,00	0,00%	0,00%
NÃO-CIRCULANTE	R\$	459.337,35	R\$	455.307,35	95,35%	-0,88%
Imobilizado em Uso	R\$	1.324.800,00	R\$	1.324.800,00	277,45%	0,00%
Depreciação Acumulada	-R\$	865.462,65	-R\$	869.492,65	-182,10%	0,47%
TOTAL DO ATIVO	R\$	479.523,39	R\$	477.493,39	100,00%	-0,42%

Em maio de 2025, o passivo da Mutante acumulou R\$ 34.940,31 (trinta e quatro mil novecentos e quarenta reais e trinta e um centavos).

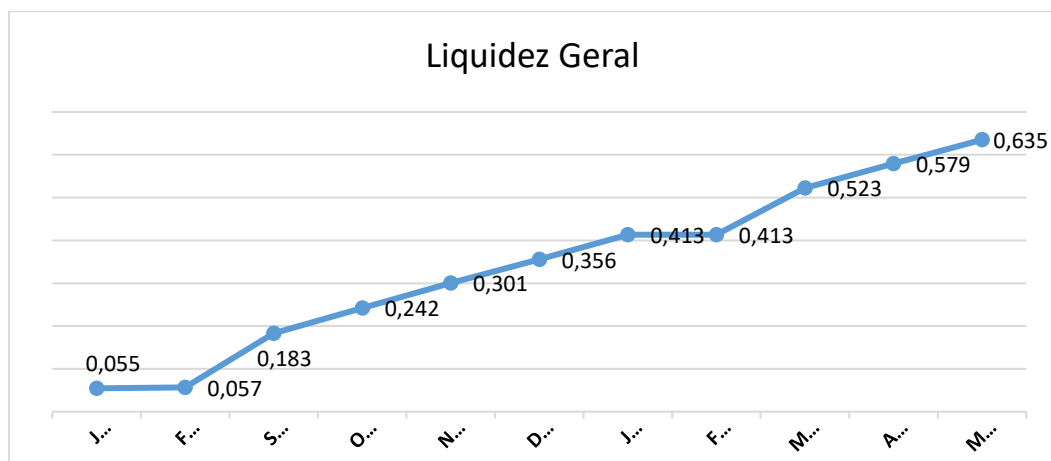
A recuperanda apresentou variação positiva em 0,21% (vinte e um centésimos por cento) em relação ao mês anterior.

A conta de Contas Correntes representou 99,15% (noventa e nove inteiros e quinze centésimos por cento) do total.

Tabela 6 - Análise do Passivo

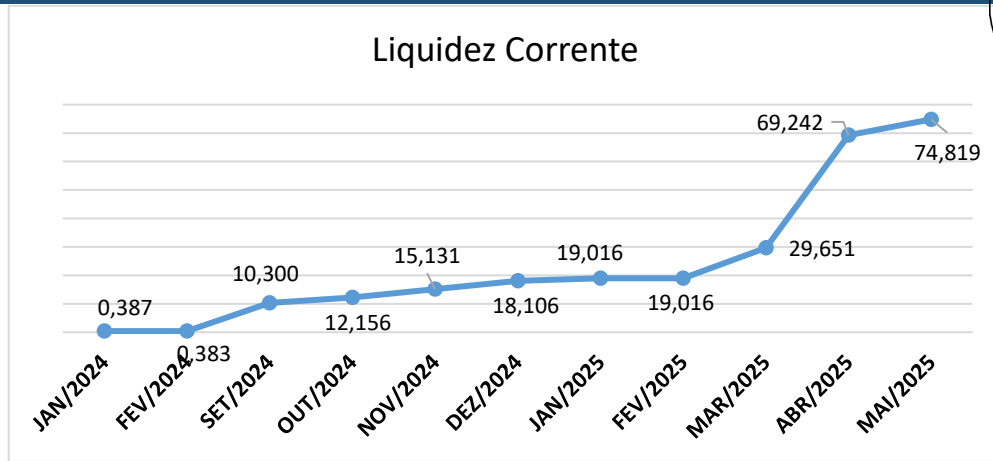
DESCRIÇÃO	dez/24	jan/25	%	Δ%
CIRCULANTE	R\$ 291,53	R\$ 296,53	0,85%	1,72%
Obrigações Tributárias	R\$ 291,53	R\$ 296,53	0,85%	1,72%
Adiantamento de Clientes	R\$ -	R\$ -	0,00%	0,00%
NÃO CIRCULANTE	R\$ 34.574,78	R\$ 34.643,78	99,15%	0,20%
Contas Correntes	R\$ 34.574,78	R\$ 34.643,78	99,15%	0,20%
TOTAL DO PASSIVO	R\$ 34.866,31	R\$ 34.940,31	100,00%	0,21%

Em maio de 2025, a Mutante apresentou um índice de liquidez geral de 0,65 significa que, para cada R\$ 1,00 de dívida total (curto e longo prazo), a empresa possui R\$ 0,65 em ativos realizáveis.



A liquidez corrente é um indicador financeiro que mede a capacidade da empresa de pagar suas dívidas de curto prazo (ou seja, obrigações exigíveis dentro de até um ano) utilizando seus ativos circulantes, que são os bens e direitos que podem ser convertidos em dinheiro nesse mesmo período — como caixa, contas a receber e estoques.

Em maio de 2025, a Eco Sistemas apresentou um índice de liquidez corrente de 74,81 significa que, para cada R\$ 1,00 de dívida de curto prazo, a empresa possui R\$ 74,81 em ativos de curto prazo.



A Recuperanda auferiu receitas acumuladas de R\$ 9.630,00 (nove mil, seiscentos e trinta reais) ao final de maio 2025.

A empresa incorreu em despesas totais de R\$20.470,56 (vinte mil quatrocentos e setenta reais e cinquenta e seis centavos).

Ao confrontar as receitas e despesas apurou-se prejuízo acumulado de R\$ 10.840,56 (dez mil oitocentos e quarenta reais e cinquenta e seis centavos).

RECEITAS LIQUIDAS (APÓS IMPOSTOS)	R\$	7.704,00	R\$	9.630,00
Receitas Liquidas	R\$	7.704,00	R\$	9.630,00
CUSTOS	R\$	-	R\$	-
Custo dos Serviços Prestados				
DESPESAS OPERACIONAIS	R\$	16.120,00	R\$	20.150,00
Despesas Administrativas	R\$	16.120,00	R\$	20.150,00
DESPESAS FINANCEIRAS	R\$	320,56	R\$	320,56
Despesas Financeiras	R\$	3,76	R\$	3,76
Imposto de Renda e CSLL	R\$	316,80	R\$	316,80
RESULTADO	-R\$	8.736,56	-R\$	10.840,56

7) Conclusão

A ECO – Empresa de Consultoria e Organização em Sistemas acumulou o lucro de R\$5.448.055,54 (cinco milhões quatrocentos e quarenta e oito mil cinquenta e cinco reais e cinquenta e quatro centavos).

Luma Participações e Empreendimentos inferiu prejuízos acumulados de R\$ 12.607,72 (doze mil, seiscentos e sete reais e setenta e dois centavos).

Mutante Participações e Empreendimentos totalizou prejuízos de R\$ 10.840,56 (dez mil, oitocentos e quarenta reais e cinquenta e seis centavos).

Rio de Janeiro, 05 de agosto de 2025.

GUSTAVO BANHO LICKS
CRC – RJ 087.155/0-7
OAB/RJ 176.184

LEONARDO FRAGOSO
OAB/RJ 175.354

BRUNO RODRIGUES
OAB/RJ 189.582

PEDRO CARDOSO
OAB/RJ 238.294