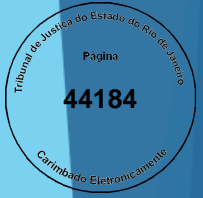




LICKS Associados



# Relatório de Atividade

Processo: 0237110-51.2017.8.19.0001

ECO-EMPRESA DE CONSULTORIA E ORGANIZAÇÃO EM SISTEMAS E EDITORAÇÃO LTDA.

LUMA PARTICIPAÇÕES E EMPREENDIMENTOS LTDA.

MUTANTE PARTICIPAÇÕES E EMPREENDIMENTOS LTDA.

Fevereiro de 2025

Licks Associados nomeada para o cargo de Administrador Judicial da Recuperação Judicial da Sociedade ECO-EMPRESA DE CONSULTORIA E ORGANIZAÇÃO EM SISTEMAS E EDITORAÇÃO LTDA., LUMA PARTICIPAÇÕES E EMPREENDIMENTOS LTDA. e MUTANTE PARTICIPAÇÕES E EMPREENDIMENTOS LTDA., nos autos do processo nº 0237110-51.2017.8.19.0001, vem, perante o Juízo da 2ª Vara Empresarial da Comarca da Capital, nos termos do art. 22, inciso II, alínea “c”, da Lei nº 11.101/2005, apresentar o Relatório Mensal de Atividade referente ao mês de fevereiro de 2025, elaborado com base na fiscalização das atividades da devedora.



1) O Processo .....	4
2) Considerações sobre as Recuperandas .....	5
3) Manifestações nos autos principais .....	6
4) Manifestações em habilitações e impugnações .....	6
5) Análise Financeira e Contábil .....	7
6) Conclusão.....	21

## 1) O Processo

Data	Evento	Fls.
12/09/2017	Pedido de processamento da RJ - art. 52	
05/10/2017	Decisão de deferimento do pedido de processamento da RJ	643
	Publicação da decisão de deferimento do processamento da RJ	
30/11/2017	Publicação do 1º Edital – art. 52, §1º	
	Fim do prazo para habilitações e divergências ao AJ – art. 7º, §1º	
15/12/2017	Apresentação do Plano de Recuperação Judicial ao Juízo – art. 53	1853
-	Publicação Edital de recebimento do PRJ – art. 53, par. único	-
28/03/2018	Publicação do Edital da Relação de Credores do AJ - art. 7º, §2º	2156
	Fim do prazo para apresentar Impugnações em Juízo - art. 8º	
	Fim do prazo para apresentar Objeções ao PRJ - art. 53, par. Único e art. 55, par. Único	
05/07/2018	Edital de convocação de Assembleia Geral de Credores - art. 36	
06/08/2018	Assembleia Geral de Credores - 1ª Convocação	21570
	Assembleia Geral de Credores - 2ª Convocação	
	Quadro Geral de Credores – Art. 18	
29/08/2018	Homologação do PRJ e concessão da RJ	22044
	Fim do prazo para o cumprimento das obrigações vencidas nos 2	
27/06/2021	anos após a concessão da RJ	41324
16/07/2019	1º Aditivo ao Plano de Recuperação Judicial	24003
	Assembleia Geral de Credores – 1º Aditivo ao PRJ	
	Encerramento da Recuperação Judicial	

## 2) Considerações sobre as Recuperandas

A ECO SISTEMAS foi fundada no ano de 1991, tendo por objeto atividades de planejamento, desenvolvimento e implementação de sistemas, principalmente na área de saúde, sem deixar de operar em outros setores da Administração Pública.

O Grupo Econômico possui mais duas sociedades, LUMA e MUTANTE, que atuam no mercado de compra e venda de imóveis próprios, sendo os seus lucros revertidos para investimentos na ECO SISTEMAS.

### 3) Manifestações nos autos principais

A Administração Judicial apresentou a seguinte manifestação nos autos principais do processo de recuperação judicial no mês de fevereiro de 2025.

Data	Petição	id.
27/02/2025	Relatório Mensal de Atividades referente aos meses de dezembro de 2024 e janeiro de 2025	44136

### 4) Manifestações em habilitações e impugnações

A Administração Judicial informa ter apresentado manifestações nos seguintes incidentes de habilitação de crédito no mês de fevereiro de 2025.

Data	Processo	credor
13/02/2025	0089023-46.2023.8.19.0001	SILVIA CRISTINA DA SILVA
13/02/2025	0073130-15.2023.8.19.0001	MONICA DE ALMEIDA BARBOSA
13/02/2025	0146203-20.2023.8.19.0001	NOELLE BOLSANELLO VIEIRA DE MATOS
13/02/2025	0033642-19.2024.8.19.0001	SAVIO LUCIO DE SOUZA RANGEL
21/02/2025	0073130-15.2023.8.19.0001	MONICA DE ALMEIDA BARBOSA
21/02/2025	0116621-38.2024.8.19.0001	FLÁVIO BRAGA DE FARIA

## 5) Análise Financeira e Contábil

O Administrador Judicial recebeu os balancetes dos meses de outubro de 2024 até janeiro de 2025 das Recuperandas Eco Sistemas, Luma e Mutante e resta sem recebimento as informações contábeis de maio, junho, julho e agosto de 2024.

Em análise aos documentos recebidos, foram elaborados os estudos contábeis e financeiros evidenciados nos tópicos a seguir:

- a) Ativo;
- b) Passivo;
- c) Índice de Liquidez; e
- d) Demonstração do Resultado.

### a) Ativo

#### *Eco Sistemas:*

Ao final de dezembro de 2024, a Recuperanda totalizou em ativos a quantia de R\$ 50.584.059,45 (cinquenta milhões, quinhentos e oitenta e quatro mil, cinquenta e nove reais e quarenta e cinco centavos).

Por sua vez, em janeiro de 2025 auferiu ativos de R\$48.443.944,35 (quarenta e oito milhões, quatrocentos e quarenta e três mil, novecentos e quarenta e quatro reais e trinta e cinco centavos).

Ao cotejar os meses de dezembro de 2024 e janeiro de 2025, verifica-se a retração de 4,23% (quatro inteiros e vinte e três centésimos por cento) do ativo, conforme Tabela 1:

*Tabela 1 - Total do Ativo - Eco Sistemas*

DESCRIÇÃO	DEZ/24	JAN/25	Δ%
<b>CIRCULANTE</b>	<b>R\$ 30.594.077,70</b>	<b>R\$ 28.405.107,73</b>	<b>-7,15%</b>
Caixa	R\$ 2.815.615,77	R\$ 1.818.615,77	-35,41%
Banco	R\$ 492.458,25	R\$ 634.279,69	28,80%
Aplicações Financeiras	R\$ 2.176.358,11	R\$ 905.845,14	-58,38%

Contas a Receber	R\$ 21.554.195,93	R\$ 21.417.975,67	-0,63%
Adiantamentos	R\$ 386.074,89	R\$ 314.766,40	-18,47%
Impostos a Compensar	R\$ 2.919.511,54	R\$ 3.049.769,02	4,46%
Despesas Antecipadas	R\$ 249.863,21	R\$ 263.856,04	5,60%
<b>NÃO-CIRCULANTE</b>	<b>R\$ 19.989.981,75</b>	<b>R\$ 20.038.836,62</b>	<b>0,24%</b>
Depósitos Judiciais	R\$ 6.157.607,69	R\$ 6.157.607,69	0,00%
Projetos em Desenvolvimento	R\$ 4.806.780,62	R\$ 5.053.110,01	5,12%
Imóveis para Investimento	R\$ 300.019,05	R\$ 300.019,05	0,00%
Depreciação Acumulada	-R\$ 247.677,49	-R\$ 248.677,52	0,40%
Imobilizado em Uso	R\$ 1.388.489,07	R\$ 1.512.655,85	8,94%
Intangível	R\$ 14.772.289,33	R\$ 14.772.289,33	0,00%
Amortização Acumulada	-R\$ 7.187.526,52	-R\$ 7.508.167,79	4,46%
<b>TOTAL DO ATIVO</b>	<b>R\$ 50.584.059,45</b>	<b>R\$ 48.443.944,35</b>	<b>-4,23%</b>

No final do período de análise, a conta contábil que correspondeu à maior representatividade no Ativo foi Contas a Receber, com 44,21% (quarenta e quatro inteiros e vinte e um centésimos por cento), conforme Tabela 2:

Tabela 2 - Análise Vertical do Ativo - Eco Sistemas

DESCRIÇÃO	JAN/25	%
<b>CIRCULANTE</b>	<b>R\$ 28.405.107,73</b>	<b>58,64%</b>
Caixa	R\$ 1.818.615,77	3,75%
Banco	R\$ 634.279,69	1,31%
Aplicações Financeiras	R\$ 905.845,14	1,87%
Contas a Receber	R\$ 21.417.975,67	44,21%
Adiantamentos	R\$ 314.766,40	0,65%
Impostos a Compensar	R\$ 3.049.769,02	6,30%
Despesas Antecipadas	R\$ 263.856,04	0,54%
<b>NÃO-CIRCULANTE</b>	<b>R\$ 20.038.836,62</b>	<b>41,36%</b>
Depósitos Judiciais	R\$ 6.157.607,69	12,71%
Projetos em Desenvolvimento	R\$ 5.053.110,01	10,43%
Imóveis para Investimento	R\$ 300.019,05	0,62%
Depreciação Acumulada	-R\$ 248.677,52	-0,51%
Imobilizado em Uso	R\$ 1.512.655,85	3,12%
Intangível	R\$ 14.772.289,33	30,49%
Amortização Acumulada	-R\$ 7.508.167,79	-15,50%
<b>TOTAL DO ATIVO</b>	<b>R\$ 48.443.944,35</b>	<b>100,00%</b>

*Luma:*

A Luma finalizou o ano de 2024, com o valor de R\$ 406.082,06 (quatrocentos e seis mil, oitenta e dois reais e seis centavos) em Ativos e auferiu R\$ 403.560,51 (quatrocentos e três mil, quinhentos e sessenta reais e cinquenta e um centavos), em janeiro de de 2025, conforme Tabela 3:

*Tabela 3: Total do Ativo - Luma*

DESCRIÇÃO	dez/24	jan/25
<b>CIRCULANTE</b>	<b>R\$ 1.481,50</b>	<b>R\$ 1.481,50</b>
Caixa	R\$ 1.397,33	R\$ 1.397,33
Impostos a Compensar	R\$ 84,17	R\$ 84,17
<b>NÃO-CIRCULANTE</b>	<b>R\$ 404.600,56</b>	<b>R\$ 402.079,01</b>
Contas Correntes	R\$ 121.901,25	R\$ 121.901,25
Imobilizado em Uso	R\$ 770.796,59	R\$ 770.796,59
Depreciação Acumulada	<b>-R\$ 488.097,28</b>	<b>-R\$ 490.618,83</b>
<b>TOTAL DO ATIVO</b>	<b>R\$ 406.082,06</b>	<b>R\$ 403.560,51</b>

Desta forma verifica-se a retração de 0,62 % (sessenta e dois centésimos por cento) entre os períodos analisados, conforme Tabela 4:

*Tabela 4: Análise Horizontal do Ativo - Luma*

DESCRIÇÃO	dez/24	jan/25	Δ%
<b>CIRCULANTE</b>	<b>R\$ 1.481,50</b>	<b>R\$ 1.481,50</b>	<b>0,00%</b>
Caixa	R\$ 1.397,33	R\$ 1.397,33	0,00%
Impostos a Compensar	R\$ 84,17	R\$ 84,17	0,00%
<b>NÃO-CIRCULANTE</b>	<b>R\$ 404.600,56</b>	<b>R\$ 402.079,01</b>	<b>-0,62%</b>
Contas Correntes	R\$ 121.901,25	R\$ 121.901,25	0,00%
Imobilizado em Uso	R\$ 770.796,59	R\$ 770.796,59	0,00%
Depreciação Acumulada	<b>-R\$ 488.097,28</b>	<b>-R\$ 490.618,83</b>	0,52%
<b>TOTAL DO ATIVO</b>	<b>R\$ 406.082,06</b>	<b>R\$ 403.560,51</b>	<b>-0,62%</b>

A conta Imobilizado em Uso representou maior parte do Ativo, líquido de depreciação, correspondente a 69,43% (sessenta e nove inteiros e quarenta e três centésimos por cento), conforme demonstra Tabela 5:

Tabela 5 - Análise Vertical do Ativo - Luma

DESCRIÇÃO	dez/24		jan/25		%
<b>CIRCULANTE</b>	<b>R\$</b>	<b>1.481,50</b>	<b>R\$</b>	<b>1.481,50</b>	<b>0,37%</b>
Caixa	R\$	1.397,33	R\$	1.397,33	0,35%
Impostos a Compensar	R\$	84,17	R\$	84,17	0,02%
<b>NÃO-CIRCULANTE</b>	<b>R\$</b>	<b>404.600,56</b>	<b>R\$</b>	<b>402.079,01</b>	<b>99,63%</b>
Contas Correntes	R\$	121.901,25	R\$	121.901,25	30,21%
Imobilizado em Uso	R\$	770.796,59	R\$	770.796,59	191,00%
Depreciação Acumulada	-R\$	488.097,28	-R\$	490.618,83	-121,57%
<b>TOTAL DO ATIVO</b>	<b>R\$</b>	<b>406.082,06</b>	<b>R\$</b>	<b>403.560,51</b>	<b>100,00%</b>

#### Mutante:

Em dezembro de 2024, a Mutante totalizou, em Ativos, R\$487.630,39 (quatrocentos e oitenta e sete mil, seiscentos e trinta reais e trinta e nove centavos).

O montante para o ativo, em janeiro de 2025 foi de R\$485.600,39 (quatrocentos e oitenta e cinco mil, seiscentos reais e trinta e nove centavos)

A conta Imobilizado em Uso representou maior parte do Ativo, sendo o total, líquido de depreciação, correspondente a 97,08% (noventa e sete inteiros e oito centésimos por cento), conforme demonstra Tabela 6:

Tabela 6 - Análise Vertical do Ativo - Mutante

DESCRIÇÃO	dez/24		jan/25		%	Δ%
<b>CIRCULANTE</b>	<b>R\$</b>	<b>12.173,04</b>	<b>R\$</b>	<b>14.173,04</b>	<b>2,92%</b>	<b>16,43%</b>
Caixa	R\$	2.173,04	R\$	2.173,04	0,45%	0,00%
Contas a Receber	R\$	10.000,00	R\$	12.000,00	2,47%	20,00%
<b>NÃO-CIRCULANTE</b>	<b>R\$</b>	<b>475.457,35</b>	<b>R\$</b>	<b>471.427,35</b>	<b>97,08%</b>	<b>-0,85%</b>
Imobilizado em Uso	R\$	1.324.800,00	R\$	1.324.800,00	272,82%	0,00%
Depreciação Acumulada	-R\$	849.342,65	-R\$	853.372,65	-175,74%	0,47%
<b>TOTAL DO ATIVO</b>	<b>R\$</b>	<b>487.630,39</b>	<b>R\$</b>	<b>485.600,39</b>	<b>100,00%</b>	<b>-0,42%</b>

## b) Passivo

*Eco Sistemas:*

Em dezembro de 2024, a Eco Sistemas alcançou um valor de R\$33.114.396,47 (trinta e três milhões, cento e quatorze mil, trezentos e noventa e seis reais e quarenta e sete centavos), em dívidas e obrigações.

A empresa totalizou R\$ 32.516.475,57 (trinta e dois milhões, quinhentos e dezesseis mil, quatrocentos e setenta e cinco reais e cinquenta e sete centavos) de passivo, em janeiro de 2025, conforme Tabela 7:

Tabela 7 - Total do Passivo - Eco Sistemas

DESCRIÇÃO	DEZ/24	JAN/25
<b>CIRCULANTE</b>	<b>R\$ 21.397.212,74</b>	<b>R\$ 20.586.891,57</b>
Folha de Pagamentos de Empregados	R\$ 2.295.870,05	R\$ 2.139.848,95
Encargos Sociais a Pagar	R\$ 1.105.608,07	R\$ 1.082.512,47
Impostos Retidos a Recolher	R\$ 208.262,95	R\$ 134.491,53
Impostos e Contribuições sobre Lucro	R\$ 1.637.324,29	R\$ 1.427.852,51
Impostos e Contribuições sobre Receitas	R\$ 12.071.878,91	R\$ 11.916.729,56
Contas a pagar	R\$ 974.464,50	R\$ 1.000.292,96
Adiantamentos de Clientes	R\$ 24.924,72	R\$ 19.847,39
Recuperação Judicial	R\$ 3.078.879,25	R\$ 2.865.316,20
<b>NÃO CIRCULANTE</b>	<b>R\$ 11.717.183,73</b>	<b>R\$ 11.929.584,00</b>
Empréstimo e Financiamentos	R\$ 4.994.203,93	R\$ 4.994.203,93
Parcelamento de Impostos e Contribuições	R\$ 6.722.979,80	R\$ 6.935.380,07
<b>TOTAL DO PASSIVO</b>	<b>R\$ 33.114.396,47</b>	<b>R\$ 32.516.475,57</b>

O montante diminuiu 1,81% (um inteiro e oitenta e um centésimos por cento), em janeiro de 2025 em comparação com o mês anterior, conforme Tabela 8:

Tabela 8: Análise Horizontal - Eco Sistemas

DESCRIÇÃO	DEZ/24	JAN/25	Δ%
<b>CIRCULANTE</b>	<b>R\$ 21.397.212,74</b>	<b>R\$ 20.586.891,57</b>	<b>-3,79%</b>
Folha de Pagamentos de Empregados	R\$ 2.295.870,05	R\$ 2.139.848,95	-6,80%
Encargos Sociais a Pagar	R\$ 1.105.608,07	R\$ 1.082.512,47	-2,09%
Impostos Retidos a Recolher	R\$ 208.262,95	R\$ 134.491,53	-35,42%
Impostos e Contribuições sobre Lucro	R\$ 1.637.324,29	R\$ 1.427.852,51	-12,79%
Impostos e Contribuições sobre Receitas	R\$ 12.071.878,91	R\$ 11.916.729,56	-1,29%
Contas a pagar	R\$ 974.464,50	R\$ 1.000.292,96	2,65%
Adiantamentos de Clientes	R\$ 24.924,72	R\$ 19.847,39	-20,37%
Recuperação Judicial	R\$ 3.078.879,25	R\$ 2.865.316,20	-6,94%
<b>NÃO CIRCULANTE</b>	<b>R\$ 11.717.183,73</b>	<b>R\$ 11.929.584,00</b>	<b>1,81%</b>
Empréstimo e Financiamentos	R\$ 4.994.203,93	R\$ 4.994.203,93	0,00%
Parcelamento de Impostos e Contribuições	R\$ 6.722.979,80	R\$ 6.935.380,07	3,16%
<b>TOTAL DO PASSIVO</b>	<b>R\$ 33.114.396,47</b>	<b>R\$ 32.516.475,57</b>	<b>-1,81%</b>

A conta de Impostos e Contribuições sobre Receitas representa 36,46% (trinta e seis inteiros e quarenta e seis centésimos por cento) do total, conforme Tabela 9:

Tabela 9 - Análise Vertical do Passivo - Eco Sistemas

DESCRIÇÃO	JAN/25	%
<b>CIRCULANTE</b>	<b>R\$ 20.586.891,57</b>	<b>64,62%</b>
Folha de Pagamentos de Empregados	R\$ 2.139.848,95	6,93%
Encargos Sociais a Pagar	R\$ 1.082.512,47	3,34%
Impostos Retidos a Recolher	R\$ 134.491,53	0,63%
Impostos e Contribuições sobre Lucro	R\$ 1.427.852,51	4,94%
Impostos e Contribuições sobre Receitas	R\$ 11.916.729,56	36,46%
Contas a pagar	R\$ 1.000.292,96	2,94%
Adiantamentos de Clientes	R\$ 19.847,39	0,08%
Recuperação Judicial	R\$ 2.865.316,20	9,30%
<b>NÃO CIRCULANTE</b>	<b>R\$ 11.929.584,00</b>	<b>35,38%</b>
Empréstimo e Financiamentos	R\$ 4.994.203,93	15,08%
Parcelamento de Impostos e Contribuições	R\$ 6.935.380,07	20,30%
<b>TOTAL DO PASSIVO</b>	<b>R\$ 32.516.475,57</b>	<b>100,00%</b>

*Luma:*

A Luma encerrou 2024 com o valor de R\$ 1.097,27 (mil e noventa e sete reais e vinte e sete centavos), em Passivos e apresentou o mesmo montante em janeiro de 2025, conforme Tabela 10:

Tabela 10: Total do Ativo - Luma

DESCRIÇÃO	dez/24		jan/25	
<b>CIRCULANTE</b>	R\$	<b>26,82</b>	R\$	<b>26,82</b>
Obrigações Tributárias	R\$	26,82	R\$	26,82
<b>NÃO CIRCULANTE</b>	R\$	<b>1.070,45</b>	R\$	<b>1.070,45</b>
Contas Correntes	R\$	1.070,45	R\$	1.070,45
<b>TOTAL DO PASSIVO</b>	R\$	<b>1.097,27</b>	R\$	<b>1.097,27</b>

O grupo de Contas Correntes permanece representando 97,56% (noventa e sete inteiros e cinquenta e seis centésimos por cento) do total do Passivo, sem variação entre os meses, de acordo com demonstrativo a seguir:

Tabela 11 - Análise Vertical do Passivo - Luma

DESCRIÇÃO	dez/24		jan/25		%	Δ%
<b>CIRCULANTE</b>	R\$	<b>26,82</b>	R\$	<b>26,82</b>	<b>2,44%</b>	<b>0,00%</b>
Obrigações Tributárias	R\$	26,82	R\$	26,82	2,44%	0,00%
<b>NÃO CIRCULANTE</b>	R\$	<b>1.070,45</b>	R\$	<b>1.070,45</b>	<b>97,56%</b>	<b>0,00%</b>
Contas Correntes	R\$	1.070,45	R\$	1.070,45	97,56%	0,00%
<b>TOTAL DO PASSIVO</b>	R\$	<b>1.097,27</b>	R\$	<b>1.097,27</b>	<b>100,00%</b>	<b>0,00%</b>

*Mutante:*

A Recuperanda finalizou 2024 com o total de R\$ 34.236,75 (trinta e quatro mil, duzentos e trinta e seis reais e setenta e cinco centavos) e alcançou R\$ 34.309,75 (trinta e quatro mil, trezentos e nove reais e setenta e cinco cenavos), em janeiro de 2025.

Tabela 12: Total do Ativo - Mutante

DESCRIÇÃO	dez/24		jan/25		%	Δ%
<b>CIRCULANTE</b>	R\$	<b>672,33</b>	R\$	<b>745,33</b>	<b>2,17%</b>	<b>10,86%</b>
Obrigações Tributárias	R\$	672,33	R\$	745,33	2,17%	10,86%

<b>NÃO CIRCULANTE</b>	<b>R\$</b>	<b>33.564,42</b>	<b>R\$</b>	<b>33.564,42</b>	<b>97,83%</b>	<b>0,00%</b>
Contas Correntes	R\$	33.564,42	R\$	33.564,42	97,83%	0,00%
<b>TOTAL DO PASSIVO</b>	<b>R\$</b>	<b>34.236,75</b>	<b>R\$</b>	<b>34.309,75</b>	<b>100,00%</b>	<b>0,21%</b>

A variação entre os meses em comento foi crescente em 0,21% (vinte e um centésimos por cento), conforme Tabela 13:

Tabela 13: Análise Horizontal - Mutante

DESCRIÇÃO		dez/24		jan/25	Δ%
<b>CIRCULANTE</b>	<b>R\$</b>	<b>672,33</b>	<b>R\$</b>	<b>745,33</b>	<b>10,86%</b>
Obrigações Tributárias	R\$	672,33	R\$	745,33	10,86%
<b>NÃO CIRCULANTE</b>	<b>R\$</b>	<b>33.564,42</b>	<b>R\$</b>	<b>33.564,42</b>	<b>0,00%</b>
Contas Correntes	R\$	33.564,42	R\$	33.564,42	0,00%
<b>TOTAL DO PASSIVO</b>	<b>R\$</b>	<b>34.236,75</b>	<b>R\$</b>	<b>34.309,75</b>	<b>0,21%</b>

O grupo de Contas Correntes corresponde a 97,83% (noventa e sete inteiros e oitenta e três centésimos por cento) do total do Passivo, conforme Tabela 14:

Tabela 14 - Análise Vertical do Passivo – Mutante

DESCRIÇÃO		dez/24		jan/25	%
<b>CIRCULANTE</b>	<b>R\$</b>	<b>672,33</b>	<b>R\$</b>	<b>745,33</b>	<b>2,17%</b>
Obrigações Tributárias	R\$	672,33	R\$	745,33	2,17%
Adiantamento de Clientes	R\$	-	R\$	-	0,00%
<b>NÃO CIRCULANTE</b>	<b>R\$</b>	<b>33.564,42</b>	<b>R\$</b>	<b>33.564,42</b>	<b>97,83%</b>
Contas Correntes	R\$	33.564,42	R\$	33.564,42	97,83%
<b>TOTAL DO PASSIVO</b>	<b>R\$</b>	<b>34.236,75</b>	<b>R\$</b>	<b>34.309,75</b>	<b>100,00%</b>

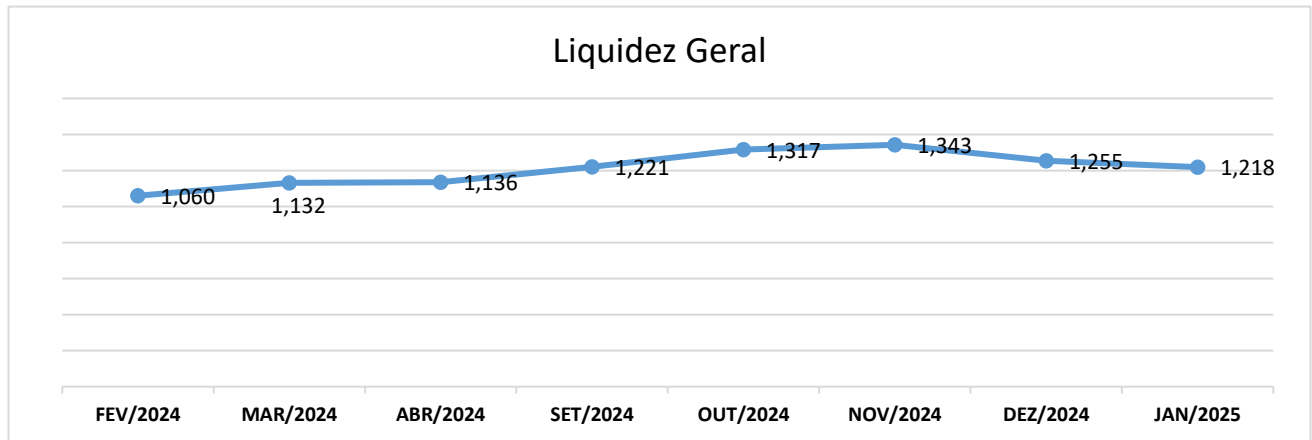
### c) Índice de liquidez

#### *Eco Sistemas:*

Em janeiro de 2025, a liquidez geral da Eco Sistemas correspondeu aproximadamente 1,21 (um inteiro e vinte e um centésimos) sendo este o resultado da divisão entre a soma do Ativo Circulante e o Ativo

Realizável a Longo Prazo pela soma do Passivo Circulante e Passivo Circulante.

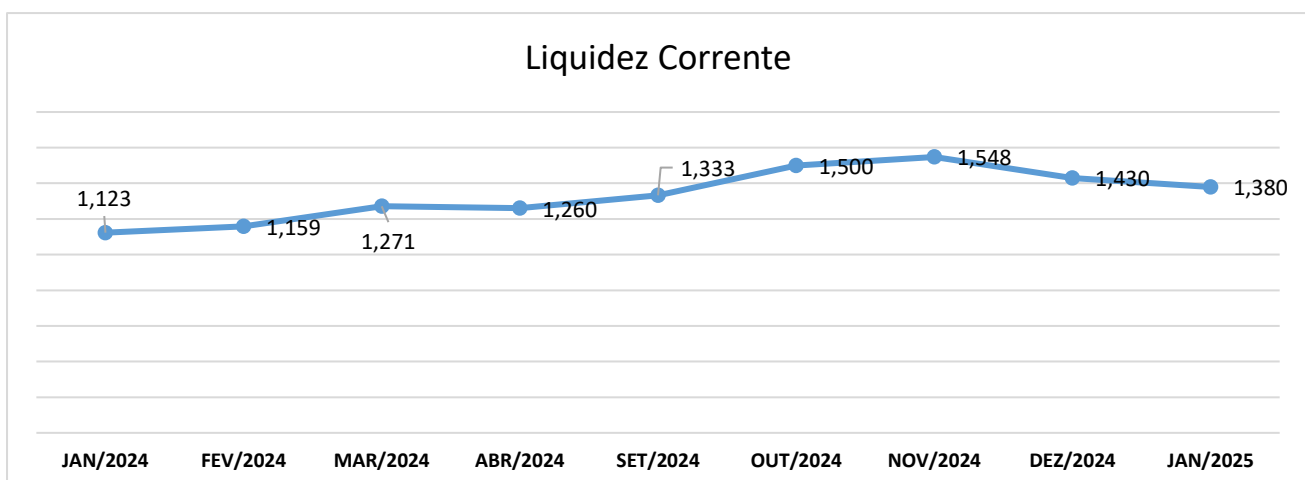
Figura 1 - Liquidez Geral - Eco Sistemas



Isso indica que para cada R\$ 1,00 (um real) de dívida, existe R\$1,21 (um real e vinte e um centavos) de direitos e deveres no Ativo Circulante e no Realizável a Longo Prazo.

A liquidez corrente para o período da análise é de 1,38 (um inteiro e trinta e oito centésimos), sendo o resultado da divisão do Ativo Circulante com Passivo Circulante.

Figura 2 - Liquidez Corrente - Eco Sistemas

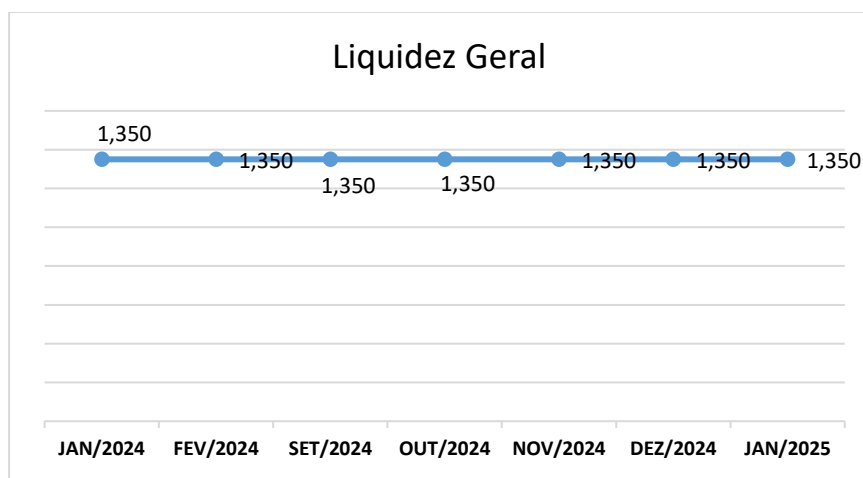


O índice demonstra que a Recuperanda possui R\$ 1,38 (um real e trinta e oito centavos) de Ativo Circulante para cada R\$ 1,00 (um real) de obrigações de curto prazo.

*Luma:*

A liquidez geral da Luma correspondeu aproximadamente 1,35 (um inteiro e trinta e cinco centésimos) sendo este o resultado da divisão entre a soma do Ativo Circulante e o Ativo Realizável a Longo Prazo pela soma do Passivo Circulante e Passivo Não Circulante.

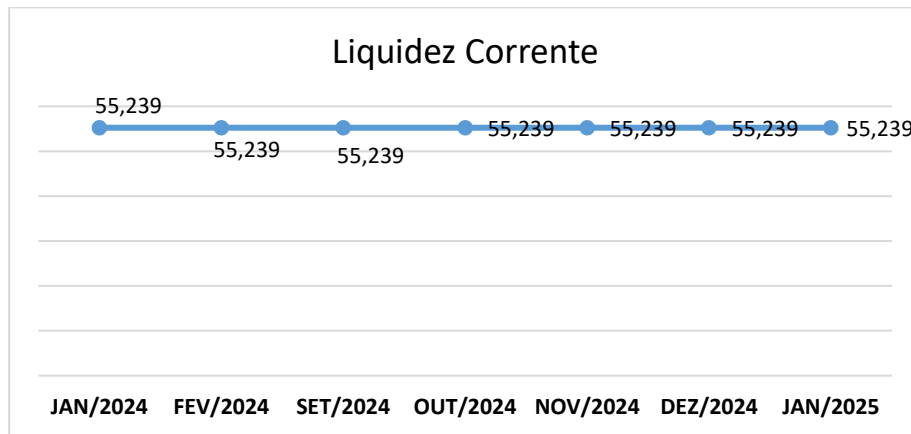
*Figura 3 - Liquidez Geral - Luma*



Isso indica que para cada R\$ 1,00 (um real) de dívida, existe R\$1,35 (um real e trinta e cinco centavos) de direitos e deveres no Ativo Circulante e no Realizável a Longo Prazo.

A liquidez corrente para o período da análise é de 55,23 (cinquenta e cinco inteiros e vinte e três centésimos), sendo o resultado da divisão do Ativo Circulante com Passivo Circulante.

Figura 4 - Liquidez Corrente - Luma

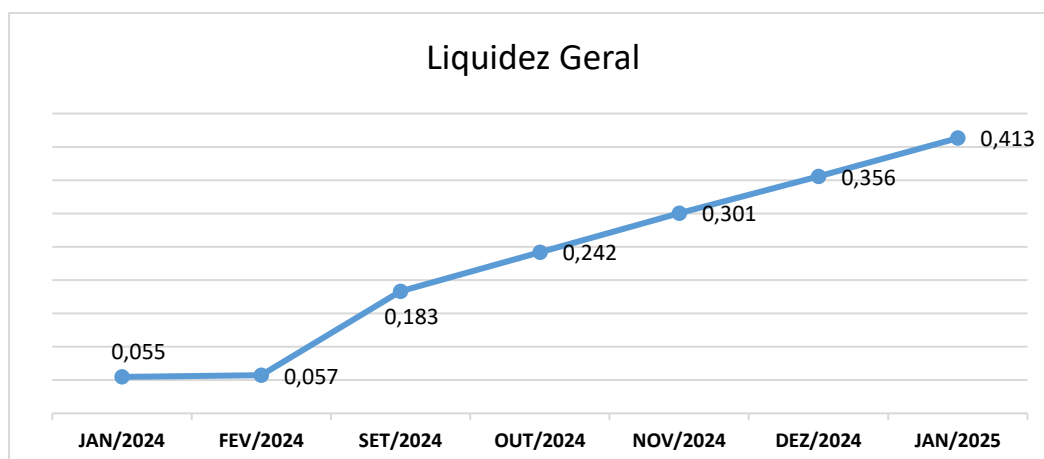


O índice demonstra que a Recuperanda possui R\$ 55,23 (cinquenta e cinco reais e vinte e três centavos) de Ativo Circulante para cada R\$ 1,00 (um real) de obrigações de curto prazo.

#### *Mutante:*

A liquidez geral da Mutante correspondeu aproximadamente 0,41 (quarenta e um centésimos) sendo este o resultado da divisão entre a soma do Ativo Circulante e o Ativo Realizável a Longo Prazo pela soma do Passivo Circulante e Passivo Não Circulante.

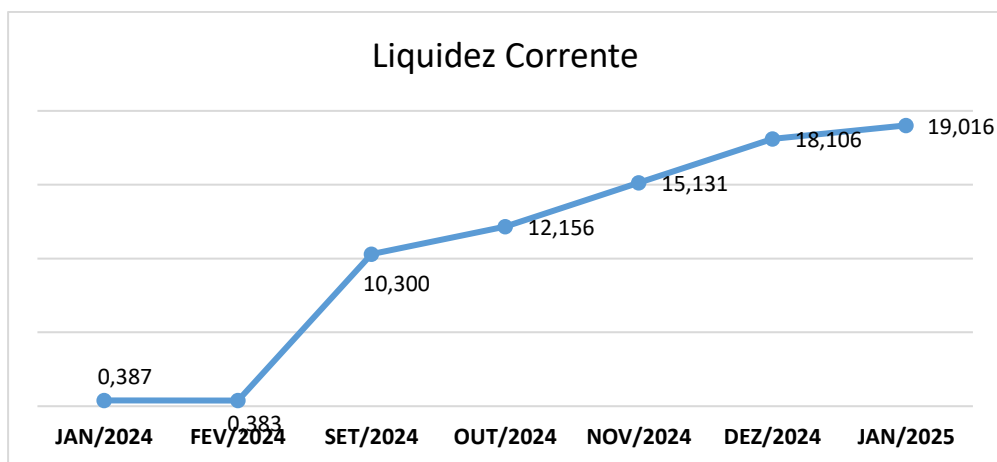
Figura 5 - Liquidez Geral - Mutante



Isso indica que para cada R\$ 1,00 (um real) de dívida, existe R\$0,41 (quarenta e um centavos) de direitos e deveres no Ativo Circulante e no Realizável a Longo Prazo.

A liquidez corrente para o período da análise é de 19,01 (dezenove inteiros e um centésimo), sendo o resultado da divisão do Ativo Circulante com Passivo Circulante.

Figura 6 - Liquidez Corrente - Mutante



O índice demonstra que a Recuperanda possui R\$ 19,01 (dezenove reais e um centavo) de Ativo Circulante para cada R\$ 1,00 (um real) de obrigações de curto prazo.

#### d) Demonstração de Resultado

##### *Eco Sistemas:*

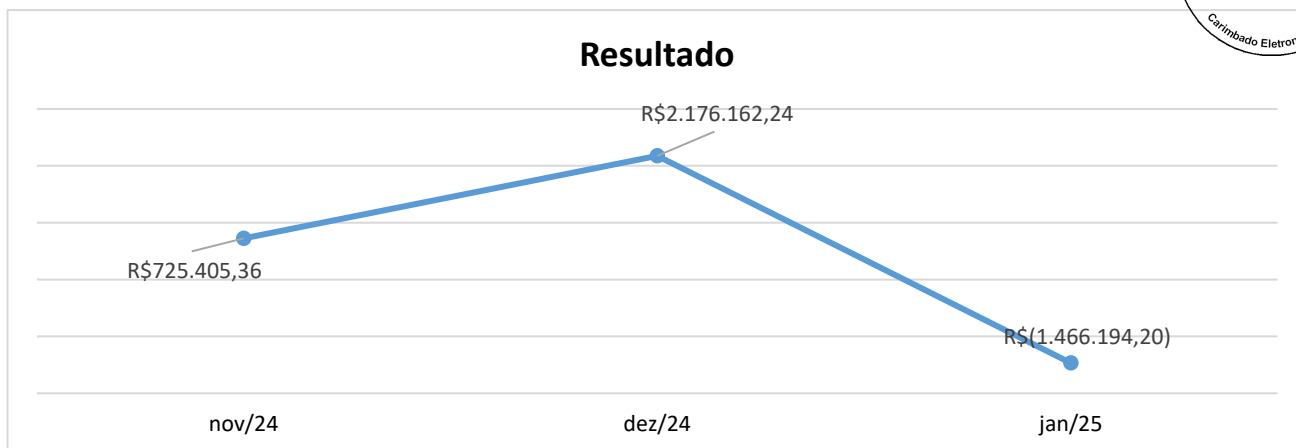
A Eco Sistemas encerrou 2024 com receitas líquidas de R\$71.188.688,38 (setenta e um milhões, cento e oitenta e oito mil, seiscentos e oitenta e oito reais e trinta e oito centavos).

Já os custos e despesas somaram o R\$ 63.370.653,00 (sessenta e três milhões, trezentos e setenta mil, seiscentos e cinquenta e três reais).

Em 2024, a Recuperanda auferiu lucro de R\$ 7.818.015,38 (sete milhões e oitocentos e dezoito mil quinze reais e trinta e oito centavos).

Em janeiro de 2025 a empresa incorreu em prejuízo no valor de R\$ 1.466.194,20 (um milhão, quatrocentos e sessenta e seis mil, cento e noventa e quatro reais e vinte centavos).

Figura 7: Resultado Mensal - Eco

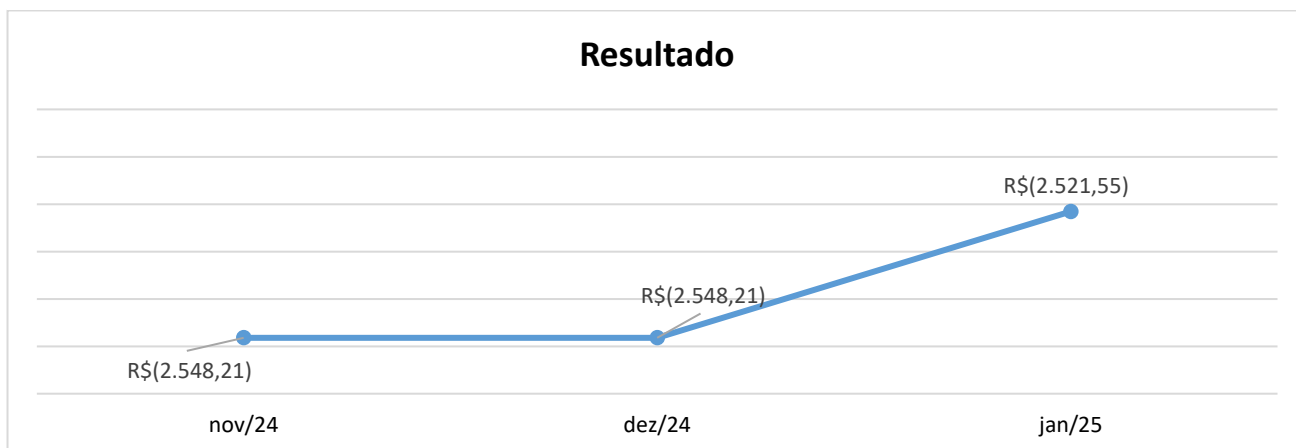


### *Luma:*

A Luma incorreu em um prejuízo acumulado no ano de 2024 de R\$ 30.732,62 (trinta mil setecentos e trinta e dois reais e sessenta e dois centavos).

Em janeiro de 2025 apurou prejuízo de R\$ 2.521,55 (dois mil, quinhentos e vinte e um reais e cinquenta e cinco centavos).

Figura 8: Resultado Mensal - Luma

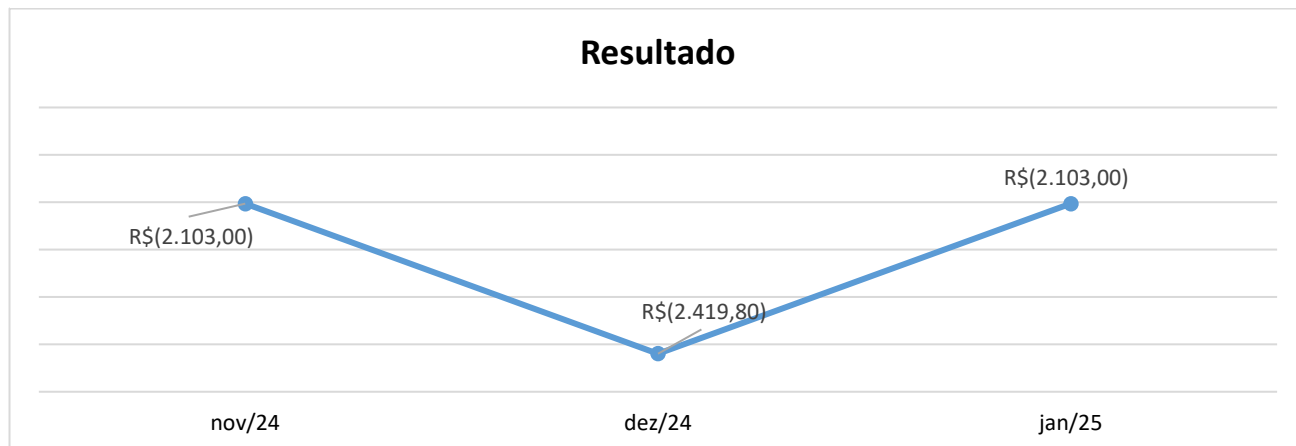


### *Mutante:*

Ao final de 2024, a Mutante incorreu em um prejuízo acumulado de R\$ 31.218,68 (trinta e um mil duzentos e dezoito reais e sessenta e oito centavos).

No primeiro mês de 2025, o prejuízo perfez R\$ 2.103,00 (dois mil, cento e três reais).

Figura 9: Resultado Mensal - Mutante



## 6) Conclusão

### *Eco Sistemas:*

Apuração de lucro de R\$ 7.818.015,38 (sete milhões e oitocentos e dezoito mil quinze reais e trinta e oito centavos), encerrado 2024.

Em janeiro de 2025 a empresa apresenta prejuízo de R\$1.466.194,20 (um milhão, quatrocentos e sessenta e seis mil, cento e noventa e quatro reais e vinte centavos).

### *Luma:*

Totalizou prejuízo, em 2024, de R\$ 30.732,62 (trinta mil setecentos e trinta e dois reais e sessenta e dois centavos).

Em janeiro de 2025 apurou prejuízo de R\$ 2.521,55 (dois mil, quinhentos e vinte e um reais e cinquenta e cinco centavos).

### *Mutante:*

Apresentou prejuízo de R\$ 31.218,68 (trinta e um mil duzentos e dezoito reais e sessenta e oito centavos) com o encerramento do ano de 2024.

No primeiro mês de 2025, o prejuízo perfaz R\$ 2.103,00 (dois mil, cento e três reais).

Rio de Janeiro, 17 de março de 2025.

GUSTAVO BANHO LICKS

CRC – RJ 087.155/0-7

OAB/RJ 176.184

BRUNO RODRIGUES

OAB/RJ 189.582

LEONARDO FRAGOSO

OAB/RJ 175.354

PEDRO CARDOSO

OAB/RJ 238.294